

台61線南下主線道第1區段施工替代路線指示圖

封閉日期：115年1月19日上午08:00~下午8:00

施工位置：台61線南下主線226K+255門架式橫桿及橫桿斜撐更換及局部修補施作(雲林縣台西鄉崙豐-斗南工務段)

封閉路段: 台61線南下主線224K~229K封閉施工、224湖仔內交流道南下主線封閉及226崙豐南下入口匝道封閉施工改道

替代道路路線說明：台61線224湖仔內南下匝道匯出，沿代替道路台17線行駛至229五條港匝道處重新匯入台61線



台61線南下主線道第2區段施工替代路線指示圖

封閉日期：115年1月20日上午08:00~下午8:00

施工位置：台61線南下232K+841門架式橫桿及橫桿斜撐更換及局部修補施作(雲林縣台西鄉-斗南工務段)

封閉路段:台61線南下主線299K~233K封閉施工，229五條港交流道南下主線封閉，230.5南下入口匝道封閉施工改道

替代道路路線說明：台61線229五條港南下匝道匯出，經155縣道進入台17線行駛至台78線西行，往南下方向重新匯入台61線233臺西交流道



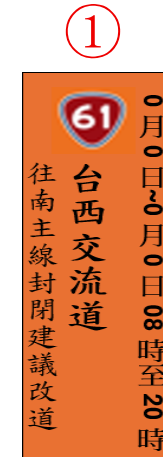
台61線南下主線道第3區段施工替代路線指示圖

封閉日期：115年1月21日上午08:00~下午8:00

施工位置：台61線南下236K+387門架式橫桿及橫桿斜撐更換及局部修補施作(雲林縣溪頂鄉-斗南工務段)。

封閉路段：台61線南下主線**233K~238K**封閉施工，233台西交流道南下主線及台78台西系統交流道往台61南下入口匝道封閉施工改道。

替代道路路線說明：南下車輛經台61線233台西交流道南下匝道出口，往台78線東行匯出台17線行駛往南下方向重新匯入台61線238四湖交流道。



台61線南下主線道第4區段施工替代道路說明

封閉日期：115年1月22日上午08:00~下午8:00

施工位置：台61線南下241K+199門架式橫桿及橫桿斜撐更換及局部修補施作(雲林縣口湖鄉-水上工務段)

封閉路段:台61線南下主線**238K~247K**封閉施工,238四湖交流道南下主線封閉施工改道。

替代道路路線說明：**南下車輛**由台61線238**四湖交流道**南下匝道匯出，經台17線行駛往南下方向重新匯入台61線247B口湖交流道。



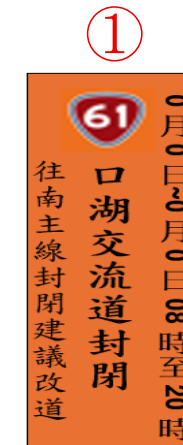
台61線南下主線道第5區段施工替代替代路線指示圖

封閉日期：115年1月23日上午08:00~下午8:00

施工位置：台61線南下主線247K+388門架式橫桿及橫桿斜撐更換及局部修補施作(雲林縣口湖鄉-水上工務段)

封閉路段：台61線南下主線245K~247K封閉施工、245A口湖交流道南下主線封閉及246匝道封閉南下入口匝道封閉施工改道

替代道路路線說明：台61線245A口湖南下匝道匯出，沿代替道路台17線行駛至247B口湖休息站匝道



台61線北上主線道第6區段施工替代替代路線指示圖

封閉日期：115年1月24日上午08:00~下午8:00

施工位置：台61線北上主線230K+734門架式橫桿及橫桿斜撐更換及局部修補施作(雲林縣台西鄉-斗南工務段)

封閉路段：台61線主線224K~229K封閉施工、233臺西交流道北上主線封閉施工改道

替代道路路線說明：台61線226臺西交流道北向匝道匯入，經台78線東行，進入台17線行駛至229五條港交流道



台61線北上主線道第7區段施工替代替代替代路線指示圖

封閉日期：115年1月25日上午08:00~下午8:00

施工位置：台61線北上主線233K+880門架式橫桿及橫桿斜撐更換及局部修補施作(雲林縣頂溪鄉-斗南工務段)

封閉路段：台61線北上主線233K~238K封閉施工、238四湖交流道北向封閉

替代道路路線說明：台61線238四湖交流道北上匝道匯出，經台17線進入台78線行駛至233台西系統交流道



台61線北上主線道第8區段施工替代道路說明

封閉日期：115年1月26日上午08:00~下午8:00

施工位置：台61線北上主線257K+582門架式橫桿及橫桿斜撐更換及局部修補施作(嘉義縣東石鄉-水上工務段)

封閉路段：台61線北上主線253K~262.8K封閉施工、262.8東石二北向封閉，259鰲鼓北上匝道入口封閉

替代道路路線說明：台61線262.8東石二交流道北向匝道匯出，經台17線行駛至253水井交流道



①
0月0日~0月0日08時至20時
61
東石二匝道封閉
往北主線封閉建議改道

②
年 月 日
車輛改道
61
北向施工
17

③
0月0日~0月0日08時至20時
61
鰲鼓匝道封閉
往北主線封閉建議改道

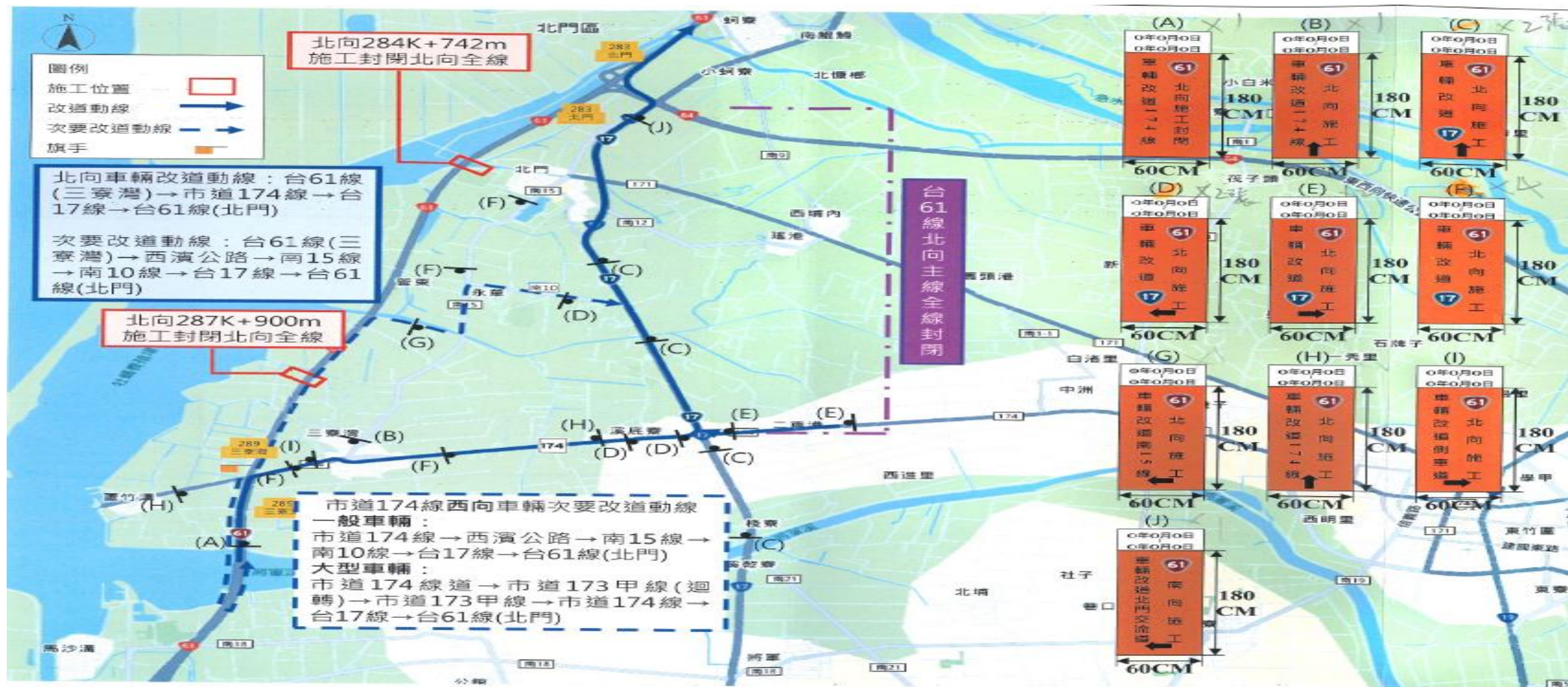
台61線北上主線道第9區段施工替代替代路線指示圖

封閉日期：115年1月27日上午08:00~下午8:00

施工位置：台61線北上主線284K+742門架式橫桿及橫桿斜撐更換及局部修補施作(台南市三寮灣-新營工務段)

封閉路段：台61線北上主線283K~289K封閉施工、289三寮灣交流道匝道北向封閉

替代道路路線說明：台61線289三寮灣交流道匝道匯出，經174市道接台17線，往北上方向重新匯入台61線283北門交流道



台61線北上主線道第10區段替代替代路線指示圖

封閉日期：115年1月28~30日上午08:00~下午8:00

施工位置：台61線北上主線282K+600新設門型標誌架-中央分隔島混凝土基礎座施作(台南市北門區-新營工務段)

封閉路段：台61線主線283K~281K封閉施工、283北門北向封閉

替代道路路線說明：台61線283北門交流道北向匝道匯出，經台17線，往北上方向重新匯入台61線281南鯤鯓交流道

