

自動車の標識、道路のマーキング、信号機（車両の計器警告や指示灯を含む）は真偽判定問題【日本語】

分類番号	分類項目の内容
01	交差点の安全(信号のある交差点、信号のない交差点、歩行者の優先)
02	曲がります(左折、右折、Uターン)
03	走行中の注意事項（安全な車間距離の保持、前方車両の状況に注意）
04	正確なライトの使用（ヘッドライト、フォグランプ、方向指示器）
05	大型車両の運転と転回に注意する（インナーホイールの差、視界の死角、並走禁止）
06	貨物の積載（落下や漏洩の防止）
07	事故予防および対処（高速道路での二次事故の予防、救急の基本知識）
08	禁止行為（飲酒運転、携帯電話の使用禁止、危険な運転）
09	車両点検（装置、ライト）
10	その他（踏切、自動車損害賠償保険、エコドライブ、特殊天候、運転倫理）

自動車の標識、道路のマーキング、信号機（車両の計器警告や指示灯を含む）は真偽判定問題【日本語】

題番号	解答	問題の図表	問題
001	○		右背向屈折あり
002	×		左背向屈折あり
003	○		十型道路交差点あり
004	×		救急ステーション
005	○		幅員減少
006	×		幅員狭い橋あり
007	○		上り坂道危険
008	×		下り坂道危険
009	○		幅員狭い橋あり

自動車の標識、道路のマーキング、信号機（車両の計器警告や指示灯を含む）は真偽判定問題【日本語】

題番号	解答	問題の図表	問 題
010	X		幅員減少
011	O		ロータリーあり
012	X		ロータリー進行方向
013	O		二方向交通
014	X		幅員減少
015	O		遮断機のない踏切あり
016	X		遮断機のある踏切あり
017	O		歩行者注意
018	X		児童に注意

自動車の標識、道路のマーキング、信号機（車両の計器警告や指示灯を含む）は真偽判定問題【日本語】

題番号	解答	問題の図表	問 題
019	○		強風注意
020	×		注意標識
021	○		児童に注意
022	×		歩行者注意
023	○		左側に断崖あり
024	×		落石注意
025	○		危険
026	×		注意標識
027	○		一時停車

自動車の標識、道路のマーキング、信号機（車両の計器警告や指示灯を含む）は真偽判定問題【日本語】

題番号	解答	問題の図表	問 題
028	X		駐車禁止
029	O		道を譲れ
030	X		徐行
031	O		駐車禁止
032	X		一時停車
033	O		四輪車以上車両進入禁止
034	X		進入禁止
035	O		Uターン禁止
036	X		左折禁止

自動車の標識、道路のマーキング、信号機（車両の計器警告や指示灯を含む）は真偽判定問題【日本語】

題番号	解答	問題の図表	問 題
037	○		四輪以上の車両及び二輪車進入禁止
038	×		四輪車以上車両進入禁止
039	○		車両高さ制限
040	×		車両幅制限
041	○		停車検査
042	×		駐車禁止
043	○		最高速度制限
044	×		最低速度制限
045	○		停車検査

自動車の標識、道路のマーキング、信号機（車両の計器警告や指示灯を含む）は真偽判定問題【日本語】

題番号	解答	問題の図表	問 題
046	X		一時停車
047	O		追い越し禁止
048	X		対向車すれ違い禁止
049	O		最低速度制限
050	X		最高速度制限
051	O		障害者に注意
052	X		児童に注意
053	O		臨時停車禁止
054	X		駐車禁止

自動車の標識、道路のマーキング、信号機（車両の計器警告や指示灯を含む）は真偽判定問題【日本語】

題番号	解答	問題の図表	問 題
055	○		車両専用道路（大型バス）
056	×		車両長さ制限
057	○		車両幅制限
058	×		車両長さ制限
059	○		停車検査
060	×		車両重量制限
061	○		空タクシー進入禁止
062	×		車両進入禁止
063	○		全ての車両進入禁止

自動車の標識、道路のマーキング、信号機（車両の計器警告や指示灯を含む）は真偽判定問題【日本語】

題番号	解答	問題の図表	問 題
064	X		通行不能
065	O		路面に窪地あり
066	X		路面に凹凸あり
067	O		注意標識
068	X		走行管制標識
069	O		路面に突起あり
070	X		路面に凹凸あり
071	O		指定方向外進行禁止（右折禁止）
072	X		一方通行

自動車の標識、道路のマーキング、信号機（車両の計器警告や指示灯を含む）は真偽判定問題【日本語】

題番号	解答	問題の図表	問 題
073	○		指定方向外進行禁止
074	×		Y型道路交差点あり
075	○		救急ステーション
076	×		病院
077	○		左背向屈折あり
078	×		右背向屈折あり
079	○		T形道路交差点あり
080	×		通行不能
081	○		指定方向外進行禁止（右折禁止）

自動車の標識、道路のマーキング、信号機（車両の計器警告や指示灯を含む）は真偽判定問題

【日本語】

題番号	解答	問題の図表	問 題
082	X		一方通行
083	O		右折指示
084	X		指定方向外進行禁止（右折禁止）
085	O		待避所（たいひーじょ）/非常駐車帯
086	X		幅員減少
087	O		右側通行
088	X		左側通行
089	O		一方通行
090	X		指定方向外進行禁止（右折禁止）

自動車の標識、道路のマーキング、信号機（車両の計器警告や指示灯を含む）は真偽判定問題

【日本語】

題番号	解答	問題の図表	問 題
091	○		省道路線番号
092	×		国道路線番号
093	○		県道路線番号
094	×		省道路線番号
095	○		国道路線番号
096	×		省道路線番号
097	○		Y型道路交差点あり
098	×		十型道路交差点あり
099	○		対向車すれ違い禁止

自動車の標識、道路のマーキング、信号機（車両の計器警告や指示灯を含む）は真偽判定問題

【日本語】

題番号	解答	問題の図表	問 題
100	X		二方向交通
101	O		右側車道幅縮小
102	X		左側車道幅縮小
103	O		左側車道幅縮小
104	X		右側車道幅縮小
105	O		特殊点減「黄色」信号機
106	X		走行管制標識
107	O		歩行者専用信号機
108	X		歩行者注意

自動車の標識、道路のマーキング、信号機（車両の計器警告や指示灯を含む）は真偽判定問題

【日本語】

題番号	解答	問題の図表	問 題
109	○	 A black and white striped rectangular sign with two yellow circles and the text "先優人行" (Priority for Pedestrians).	歩行者横断信号機
110	×	 A black and white striped rectangular sign with two yellow circles and the text "先優人行" (Priority for Pedestrians), but it is not a signal machine.	走行管制標識
111	○	 A red X-shaped crossing sign with a "停止" (Stop) sign below it and a vertical sign indicating "双線以上電化鉄道踏切" (Double-track or more electrified railway crossing).	双線以上電化鉄道踏切
112	×	 A red X-shaped crossing sign with a "停止" (Stop) sign below it and a vertical sign indicating "双線以上鉄道踏切" (Double-track or more railway crossing).	双線以上鉄道踏切
113	○	 A red circular signal light in a black square frame.	特殊点滅「赤色」信号機
114	×	 A red circular signal light in a black square frame, but it is not a special point reduction signal.	走行管制標識
115	○	 A rectangular sign with three circles: red, yellow, and green.	走行管制標識
116	×	 A rectangular sign with three circles: red, yellow, and green, but it is not a pedestrian专用 signal.	歩行者専用信号機
117	○	 A blue square sign with a white silhouette of a footbridge.	歩道橋

自動車の標識、道路のマーキング、信号機（車両の計器警告や指示灯を含む）は真偽判定問題

【日本語】

題番号	解答	問題の図表	問 題
118	X		歩行者地下道
119	O		電話
120	X		修理ステーション
121	O		渡し場
122	X		車両専用
123	O		右折指示
124	X		左折方向
125	O		右左折方向
126	X		二方向交通

自動車の標識、道路のマーキング、信号機（車両の計器警告や指示灯を含む）は真偽判定問題

【日本語】

題番号	解答	問題の図表	問 題
127	○		飲食店
128	×		ガソリンスタンド
129	○		歩行者地下道
130	×		歩道橋
131	○		ガソリンスタンド
132	×		飲食店
133	○		車道左側封鎖
134	×		車道右側封鎖
135	○		車道右側封鎖


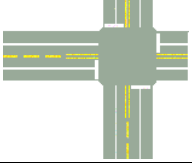




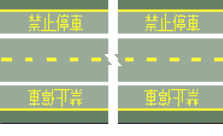
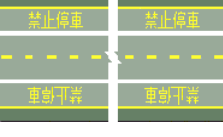
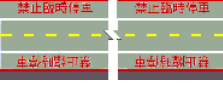
自動車の標識、道路のマーキング、信号機（車両の計器警告や指示灯を含む）は真偽判定問題

【日本語】

題番号	解答	問題の図表	問 題
136	X		車道左側封鎖
137	O		道路施工中
138	X		歩行者注意
139	O		車線変更
140	X		十型道路交差点あり
141	O		変更車線指示
142	X		一方通行
143	O		道路封鎖
144	X		道路施工中

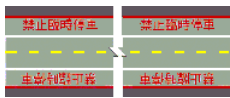


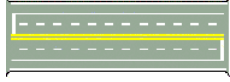
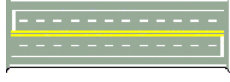
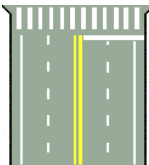
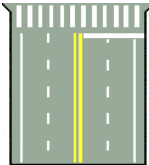

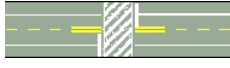
自動車の標識、道路のマーキング、信号機（車両の計器警告や指示灯を含む）は真偽判定問題

【日本語】

題番号	解答	問題の図表	問 題
145	O		図の黄色い2本の実線は：二車線とも追い越し禁止線
146	X		図の黄色い2本の実線は：一車線追い越し禁止線
147	O		図の白い1本の実線と黄色い破線は：一車線追い越し禁止線
148	X		図の黄色い1本の実線と黄色い破線は：二車線とも追い越し禁止線
149	O		図の白い2本の実線は：車線変更禁止線
150	X		図の白い2本の実線は：中央分離線
151	O		図の黄色い実線は：駐車禁止線
152	X		図の黄色い実線は：臨時駐車禁止線
153	O		図の赤い実線は：臨時駐車禁止線





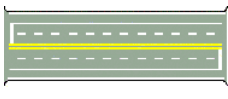
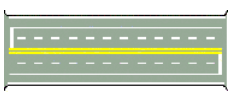
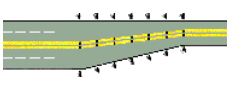
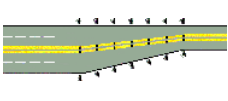
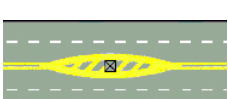
自動車の標識、道路のマーキング、信号機（車両の計器警告や指示灯を含む）は真偽判定問題

【日本語】

題番号	解答	問題の図表	問 題
154	X		図の赤い実線は：駐車禁止線
155	O		図の黄色い破線は：中央分離線
156	X		図の黄色い破線は：方向制限線
157	O		図の白い破線は：車道線
158	X		図の白い破線は：中央分離帯
159	O		図の白い横線の実線は：停止線
160	X		図の白い横線の実線は：道を譲る線
161	O		図の白い斜線は：横断歩道
162	X		図の白い斜線は：枕木模様の横断歩道

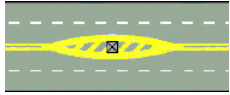
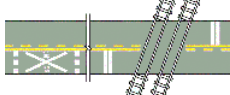
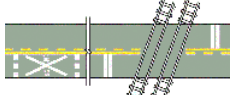
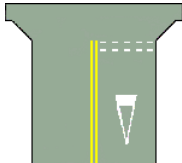
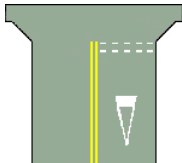
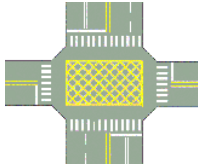
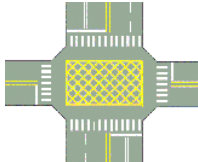
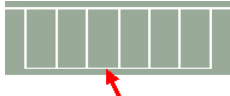
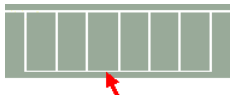
自動車の標識、道路のマーキング、信号機（車両の計器警告や指示灯を含む）は真偽判定問題

【日本語】

題番号	解答	問題の図表	問 題
163	O		指定方向外進行禁止
164	X		中央分離帯
165	O		図の白い縦模様の実線は：枕木模様の横断歩道
166	X		図の白い縦模様の実線は：横断歩道
167	O		図の黄色い2本の実線は：方向制限線
168	X		図の黄色い2本の実線は：中央分離帯
169	O		道幅変更線
170	X		狭い幅変更線
171	O		付近に障害物あり

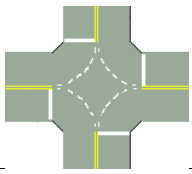
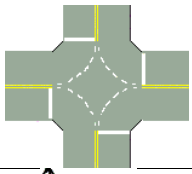







自動車の標識、道路のマーキング、信号機（車両の計器警告や指示灯を含む）は真偽判定問題

【日本語】

題番号	解答	問題の図表	問 題
172	X		図の黄色い線は片側車線追い越し禁止線である
173	O		付近に踏切あり
174	X		道を譲る線
175	O		図の白い逆三角形の標識は：道を譲る線
176	X		図の白い逆三角形の標識は：方向を示す線
177	O		図の網状の線は車両はこの範囲内に停車してはならないことを意味する
178	X		図の網状の線は臨時停車してもいい範囲を示す。
179	O		車両停車線
180	X		停止線

自動車の標識、道路のマーキング、信号機（車両の計器警告や指示灯を含む）は真偽判定問題

【日本語】

題番号	解答	問題の図表	問 題
181	○		図の白い破線は：屈曲線
182	×		図の白い破線は：浄化槽の線
183	○		全ての車両停止
184	×		前方車両停止
185	○		右側車両左折
186	×		左側車両右折
187	○		右側車両停止
188	×		左側車両停止
189	○		左側車両左折

自動車の標識、道路のマーキング、信号機（車両の計器警告や指示灯を含む）は真偽判定問題

【日本語】

題番号	解答	問題の図表	問 題
190	X		右側車両左折
191	O		左側車両停止
192	X		右側車両停止
193	O		前後車両停止左右車両通行
194	X		全ての車両停止
195	O		右側車両加速通過
196	X		左側車両加速通過
197	O		前方車両停止
198	X		全ての車両停止

自動車の標識、道路のマーキング、信号機（車両の計器警告や指示灯を含む）は真偽判定問題

【日本語】

題番号	解答	問題の図表	問 題
199	○		左側車両加速通過
200	×		右側車両加速通過
201	○		高速道路でこの区間を走行する時、時速 110 キロを超えてはならない
202	×		左側車線は道幅が狭くなるから左側車線を走行中の車両は右側車線に車線変更をする
203	○		高速道路と自動車専用道路の出口とその方向を示す
204	○		障害物や中央分離島があったらそれを避けて通過するよう注意を促す
205	○		次の出口は楊梅と新竹で、距離はそれぞれ 5 キロと 30 キロあることを示す
206	○		先方にサービスエリアがあり、そこまでの距離を示す
207	○		前方 150 メートルのいちばん右側は低速車両専用の坂道であることを示す

自動車の標識、道路のマーキング、信号機（車両の計器警告や指示灯を含む）は真偽判定問題

【日本語】

題番号	解答	問題の図表	問題
208	○		高速道路を走行して（南の方向）斗南へ行く車両は矢印の方向に従ってインターチェンジから高速道路を走行する
209	○		車道管制の標識である
210	○		前方3キロの所に料金所があるので、料金を支払わなくてはならない
211	○		この道路の方角は北向きであることを示す
212	×		前方の道路は封鎖されていることを警告する標識である
213	○		これは道路規制や使用制限に使用する
214	×		中壢から高速道路まで出口が二つあることを示す
215	×		目的地まで走行すべき車道を示す
216	○		左の図は前方のインターチェンジ出口まで2キロあることを示す

自動車の標識、道路のマーキング、信号機（車両の計器警告や指示灯を含む）は真偽判定問題

【日本語】

題番号	解答	問題の図表	問 題
217	○		ブレーキシステム警告灯
218	×		ABS ブレーキ警告灯
219	○		充電指示灯
220	×		エンジン故障警告灯
221	○		エンジンオイル圧力警告灯
222	×		ガソリン不足警告灯
223	○		エンジン故障警告灯
224	×		充電指示灯
225	○		ガソリン不足警告灯

自動車の標識、道路のマーキング、信号機（車両の計器警告や指示灯を含む）は真偽判定問題

【日本語】

題番号	解答	問題の図表	問 題
226	X		エンジンオイル圧力警告灯
227	O		ドア開閉確認灯
228	X		方向指示灯
229	O		方向指示灯
230	X		車幅灯
231	O		ハイビームインジケータランプ
232	X		フォグランプ
233	O		シートベルト着用サイン
234	X		エアバッグランプ

自動車の標識、道路のマーキング、信号機（車両の計器警告や指示灯を含む）は真偽判定問題

【日本語】

題番号	解答	問題の図表	問 題
235	○		危険警告ボタン
236	×		三角停止表示器材
237	○		自転車運転者の手信号は左折の合図である
238	○		自転車運転者の手信号は右折の合図である