

機車標誌、標線、號誌選擇題 (မြန်မာ)

題 號	答 案	題目圖 示	題 目
001	1		(1)ညာဘက်ကွေ့ ။ (2)ဘယ်ဘက်ကွေ့ ။ (3)ဆက်တိုက်အကွေ့ လမ်း (ညာအရင်ကွေ့ ရန်)
002	1		(1) ဘယ်ဘက်ကွေ့ ။ (2) ညာဘက်ကွေ့ ။ (3)ဆက်တိုက်ကွေ့ လမ်း (ဘယ်အရင်ကွေ့ ရန်)
003	1		(1)ဆက်တိုက်အကွေ့ လမ်း (ညာအရင်ကွေ့ ရန်)။ (2)ဘယ်ကွေ့ ။ (3) ဆက်တိုက်အကွေ့ လမ်း (ဘယ်အရင်ကွေ့ ရန်)။
004	1		(1)ဆက်တိုက်အကွေ့ လမ်း (ဘယ်အရင်ကွေ့ ရန်)။ (2)ညာကွေ့ ။ (3) ဆက်တိုက်အကွေ့ လမ်း (ညာအရင်ကွေ့ ရန်)။
005	3		(1)နှစ်ဘက်သွားလမ်း။ (2)လမ်းကျဉ်း။ (3)လမ်းဆုံလမ်းခွဲ။
006	1		(1) လမ်းဆုံလမ်းခွဲ။ (2)နှစ်ဘက်သွားလမ်း။ (3)ဤလမ်းမပေါက်။
007	1		(1) အနီးသိမ်းလမ်း (2) အနီးသိမ်းဆံတာ (3) လမ်းအစွယ်ပြားခြင်းခံရမည်။
008	2		(1)ညာဘက်လမ်းကြောကျဉ်းမြောင်းသွား။ (2)လမ်းကျဉ်း (3)လမ်းဆုံ လမ်းဝဋ်ကားဆုံစည်းမှုရှိ။

機車標誌、標線、號誌選擇題
(မြန်မာ)

009	1		(1)ညာဘက်လမ်းကြောကျဉ်းမြောင်းသွား။ (2)လမ်းကျဉ်း (3)လမ်းဆုံ လမ်းဝဋ်ကားဆုံစည်းမှုရှိ။
010	3		(1)လမ်းကျဉ်း။ (2)ကျဉ်းမြောင်းသောတံတား။ (3)လမ်းဆုံလမ်းခွ။
011	1		(1) ကုန်းဆင်းအန္တရာယ်။ (2)ကုန်းတက်အန္တရာယ်။ (3)ဆိပ်ကမ်း။
012	2		(1)တစ်လမ်းမောင်းလမ်း။ (2)နှစ်လမ်းသွားလမ်း။ (3) လမ်းကျဉ်း။
013	2		(1) ချိန်လမ်း (2) ပတ်သက်ရောက်မှု (3) လမ်းသိကြားခြင်း။
014	2		(1) နိုင်ငံခြားလမ်း (2) အနီးသိမ်းဆံတာ (3) အနီးသိမ်းလမ်း။
015	3		(1)လမ်းမျက်နှာပြင်မညီ၊ လမ်းကြမ်းသည်။ (2)ကုန်းတက်အန္တရာယ်။ (3) လမ်းမျက်နှာပြင်တွင် ခုံးထွက်မှုရှိ။
016	1		(1)ဗားတံခါးမရှိ ရထားလမ်းဆုံ။ (2)ဗားတံခါးရှိ ရထားလမ်းဆုံ။ (3)ကား ဝင်ခွင့်မပြု။
017	3		(1)ကားဝင်ခွင့်မပြု။ (2)ဗားတံခါးမရှိ ရထားလမ်းဆုံ။ (3)ဗားတံခါးရှိ ရထားလမ်းဆုံ။

機車標誌、標線、號誌選擇題
(မြန်မာ)

018	3		(1)လမ်းဆုံလမ်းခွဲ။ (2)ဤလမ်းမပေါက်ပါ။ (3)လမ်းဆုံလမ်းဝှဲကားဆုံစည်း။
019	2		(1) လမ်းခွဲ (2) ဆက်သွယ်လမ်းတွင် ကားဆုံခြင်း (3) တံတားကျဉ်း။
020	2		(1)ညာဘက်ချောက်ကမ်းပါးရှိသည်။ (2)ဆိပ်ကမ်း၊ (3)အန္တရာယ်ရှိသည်။
021	2		(1)လမ်းမျက်နှာပြင်ခုံးထွက် (2)လမ်းချော၊(3)ကားမကျော်ရ။
022	2		(1)လမ်းကျဉ်း၊ (2)ဥမင်းလိုဏ်ခေါင်း၊ (၃)တံတားကျဉ်း။
023	3		(1)ညာဘက်မှ ကျောက်တုံးပြုတ်ကျတတ်၍ သတိထားပါရန်။ (2)ချောက်ကမ်းပါး။ (3) လယ်ဘက်မှ ကျောက်တုံးပြုတ်ကျတတ်၍ သတိထားပါရန်။
024	1		(1) ညာဘက်မှ ကျောက်တုံး ပြိုကျမည် သတိထား။ (2) ဘယ်ဘက်မှ ကျောက်တုံး ပြိုကျမည် သတိထား။ (3) ဘေးအန္တရာယ်ရှိသောလမ်းမျက်နှာပြင်။
025	1		(1) ညာဘက်ချောက်ကမ်းပါး (2) ဆိပ်ကမ်း တာရိုး (3) ညာဘက် တွင်ကျောက်တုံး ပြိုကျလေ့ရှိသည် သတိထား။

機車標誌、標線、號誌選擇題
(မြန်မာ)

026	2		(1)သတိပေးအမှတ်အသား၊ (2)အန္တရာယ်၊ (3)ဖြည်းဖြည်းမောင်း၊
027	2		(1)ရပ်ပြီမှမောင်းပါ၊ (2)လက်တွန်းလှည်းကိုသတိထား၊ (3)လမ်းဖြတ်ကူးသူကိုသတိထား၊
028	2		(1)လမ်းဖြတ်ကူးသူကိုသတိထား၊ (2)ကလေးကိုသတိထား၊ (3)လူဖြတ်ကူးခွင့်မပြု၊
029	2		(1)ကလေးကိုသတိထား၊ (2)လမ်းဖြတ်ကူးသူကိုသတိထား၊ (3) လူဖြတ်ကူးခွင့်မပြု၊
030	1		(1)သတိထားအမှတ်အသား၊ (2)အန္တရာယ်၊(3)ယာဉ်သွားလာကို ထိန်းချုပ်သောအမှတ်အသား၊
031	2		(1)လမ်းမျက်နှာပြင်ခုံးထွက်၊ (2)လမ်းကြမ်း၊ (3)လမ်းပြင်နေသည်၊
032	3		(1)ရပ်ပြီမှပြန်မောင်းပါ။ (2)လမ်းဖယ်ပေးရန်။ (3)ဖြည်းဖြည်းမောင်းရန်။
033	2		(1)အနိမ့်ဆုံးအရှိန်။ (2)အမြင့်ဆုံးအရှိန်။ (3)ယာဉ်စုစုပေါင်းအလေးချိန် ကန့်သတ်ချက်။
034	1		(1)ကားမရပ်ရ၊ (2)ကားယာယီရပ်နားခြင်း ခွင့်မပြု၊ (3)ကားကျော်တက်ခွင့်မပြု၊

機車標誌、標線、號誌選擇題
(မြန်မာ)

035	3		(1)လူဖြတ်ကူးခွင့်မပြု။ (2) ရပ်ပြီးမှ မောင်းပါ။ (3)မည်သည့်ကားမျိုးမှ ဝင်ခွင့်မရှိ။
036	3		(1)လူဖြတ်ကူးခွင့်မပြု။ (2) မည်သည့်ကားမျိုးမှ ဝင်ခွင့်မရှိ။ (3)လေးဘီးအထက်ယာဉ်များ ဝင်ခွင့်မရှိ။
037	3		(1)မည်သည့်ကားမျိုးမှ ဝင်ခွင့်မရှိ။ (2)လက်ဆွဲလှည်းဝင်ခွင့်မရှိ။ (3)ကုန်တင်ကားကြီးနှင့် နောက်တွဲယာဉ် ဝင်ခွင့်မပြု။
038	1		(1) အကြီးစား မဟုတ်သော မော်တော်ဆိုင်ကယ် မဝင်ရ (2) လေးဘီးအထက်ရှိသော မော်တော်ကား မဝင်ရ (3) ကားမကျော်တက်ရ။
039	2		(1) အကြီးစား မဟုတ်သော မော်တော်ဆိုင်ကယ် မဝင်ရ (2) လေးဘီးအထက်ရှိသော မော်တော်ကား မဝင်ရ (3) ကားမကျော်တက်ရ။
040	3		(1) အကြီးစား မဟုတ်သော မော်တော်ဆိုင်ကယ် မဝင်ရ (2) အင်ဂျင်အား၅၅၀စီအထက် အကြီးစား မော်တော်ဆိုင်ကယ် မဝင်ရ (3) အကြီးစား မော်တော်ဆိုင်ကယ် မဝင်ရ။
041	1		(1) ၅၅၀ ဂရမ်စီကို ထိပ်တန်းတာ အားရှေ့သို့ ရှာဖွေမှု ခွင့် (2) ၅၅၀ ဂရမ်စီကို ထိပ်တန်းတာ အားရှေ့သို့ ရှာဖွေမှုသတ်မှတ်များ (3) စာအုပ်အမျိုးမျိုးကို ထိပ်တန်းတာ အားရှေ့သို့ ရှာဖွေမှု ခွင့်။
042	2		(1) လျှပ်စစ်ဓါတ်အားသုံး စက်ဘီး မဝင်ရ (2) စက်ဘီးမဝင်ရ (3) မော်တော်ဆိုင်ကယ် မဝင်ရ။


機車標誌、標線、號誌選擇題
(မြန်မာ)

043	2		(1)ဂငယ်ကွေ့ မကွေ့ရ။ (2)ဘယ်ကွေ့ခွင့်မပြု။ (3)ညာကွေ့ခွင့်မပြု။
044	3		(1) ဘယ်မကွေ့ရ (2) ညာမကွေ့ရ (3) ဘယ်ကွေ့နှင့် ရှေ့သွား မလုပ်ရ။
045	1		(1)ကားကျော်တက်ခွင့်မပြု။ (2)နောက်တွဲယာဉ်ကျော်တက်ခွင့်မပြု။ (3)လမ်းသွားလမ်းလာ ခွင့်မပြု။
046	2		(1)ဘယ်ကွေ့ခွင့်မပြု။ (2) ဂငယ်ကွေ့ မကွေ့ရ။ (3)ကားရပ်ခွင့်မပြု။
047	1		(1)လူဖြတ်ကူးခွင့်မပြု။ (2)လမ်းသွားလမ်းလာများကို သတိထားပါ။ (3)ကလေးသူငယ်များကို သတိထားပါ။
048	1		(1)ကားအကျယ်ကန့်သတ်ထားသည်။ (2)ကားရပ်ခွင့်မပြု။ (3)ကားအမြင့် ကန့်သတ်ထားသည်။
049	1		(1)ကားစုစုပေါင်းတန်ချိန်၊ (2)ကားတင်ဆောင်နိုင်တန်ချိန်၊ (3)ယာဉ်တန်ချိန်။
050	2		(1)ကန့်သတ်ထားသည့်အနိမ့်ဆုံးအရှိန်၊ (2)ကန့်သတ်ထားသည့်အမြင့်ဆုံးအရှိန်၊ (၃)ကန့်သတ်ထားသည့်ကားစုစုပေါင်းတန်ချိန်။


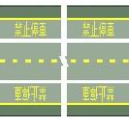

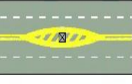
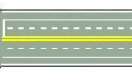



機車標誌、標線、號誌選擇題
(မြန်မာ)

051	3		(1)ကလေးကိုသတိထား၊ (2)လမ်းလျှောက်သူများကိုသတိထား၊ (3)လမ်းလျှောက်သူများ အတွက်သီးသန့်ပေးထား၊
052	1		(1)ကားအရှည်ကန့်သတ်ထားသည်၊ (2)ကားအကျယ်ကန့်သတ်ထားသည်၊ (3)ယဉ်ဝင်ခွင့်မပြု၊
053	2		(1)ကားရပ်ပြီးမှ ပြန်မောင်းပါ၊ (2)စစ်ဆေးရန်ကားရပ်၊ (3)လူဖြတ်ကူးခွင့်မပြု၊
054	2		(1) ကားရပ်ပြီးပြန်မောင်း (2) ကားရပ်ပြီး စစ်ဆေး (3) ဖြတ်သန်း ခွင့်မပြု
055	1		(1)ညာဘက်ကပ်မောင်းရန်။ (2)တစ်လမ်းမောင်းလမ်း (3) ညာဘက်ကွေ့လို့ရသည်။
056	2		(1)ကားရပ်ခွင့်မပြု (2) ကားရပ်ပြီးမှ ပြန်မောင်းပါ၊ (3)ကားယာယီရပ်နားခြင်း ခွင့်မပြု၊
057	2		(1)ဒီလမ်းမပေါက်၊ (2)လူနာပြုစုခန်း၊ (3)ဆေးရုံ၊
058	2		(1)လမ်းဆုံလမ်းခွ (2) ဒီလမ်းမပေါက်၊ (3)ခါတ်ဆီဖြည့်စခန်း၊
059	1		(1) ပြည်နယ်လမ်းကြောင်းအမှတ်၊ (2)ခရိုင်လမ်းကြောင်းအမှတ် (3) နိုင်ငံလမ်းကြောင်းအမှတ်၊

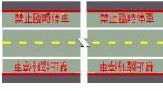
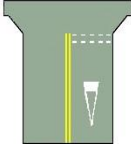
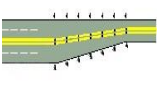
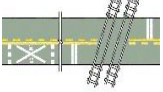

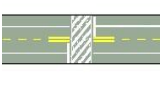

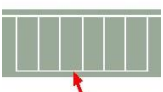
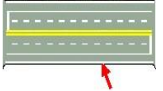
機車標誌、標線、號誌選擇題
(မြန်မာ)

060	3		(1) ပြည်နယ်လမ်းကြောင်းအမှတ်၊ (2) ခရိုင်လမ်းကြောင်းအမှတ် (3) နိုင်ငံလမ်းကြောင်းအမှတ်။
061	1		(1) အမြန်သွားလမ်း ပြည်နယ်လမ်းပြန်ပါတ် (2) ခရိုင်လမ်းပြန်ပါတ် (3) နိုင်ငံလမ်းပြန်ပါတ်
062	2		(1) ပြည်နယ်အဆင့်လမ်း လမ်းနံပါတ်။ (2) ခရိုင်အဆင့်လမ်း လမ်းနံပါတ်။ (3) နိုင်ငံတော်အဆင့်လမ်းမကြီး လမ်းနံပါတ်။
063	3		(1) လယ်ယာသစ်တော၊ မွေးမြူရေးစသည့်လုပ်ငန်းလမ်းကြောင်းလမ်းပြန်ပါတ် (2) ခရိုင်လမ်းကြောင်းလမ်းပြန်ပါတ် (3) ကျေးရွာလမ်းကြောင်းလမ်းပြန်ပါတ်
064	2		(1) အချက်ပြမီးဝါ၊ (2) ကားသွားလာမှု ထိန်းချုပ်အမှတ်အသား၊ (3) အချက်နှစ်ချက်_ပမီးဝါ၊
065	2		(1) အချက်နှစ်ချက်ပြမီးဝါ၊ (2) အထူးပြမီးဝါအမှတ်အသား၊ (3) အချိန်ပြသောလမ်း ကြောင်းအမှတ်အသား၊
066	1		(1) လူသွားသီးသန့်ထားလမ်း၊ (2) အချက်ပြမီးဝါ၊ (3) အချိန်ပြသောလမ်း ကြောင်းအမှတ်အသား၊
067	3		(1) အထူးပြမီးဝါ (2) ကားသွားလာမှုထိန်းချုပ် (3) လူဖြတ်ကူးနိုင်၊

機車標誌、標線、號誌選擇題 (မြန်မာ)

068	1		<p>(1)လျှပ်စစ်သုံးနှစ်လိုင်းအထက်သွားရထားလမ်းဆုံ၊ (2)နှစ်လမ်းသွားလိုင်းရထားလမ်းဆုံ၊ (3)လျှပ်စစ်သုံးတစ်လိုင်းသွားရထားလမ်းဆုံ၊</p>
069	2		<p>ပုံထဲတွင်ပြထားသည့်အဝါရောင်မျဉ်းကြောင်းသည်၊ (1)လူဖြတ်ကူးလမ်းကြောင်း၊ (2)ကားရပ်နားခြင်းတားမြစ်မျဉ်း၊ (3)ရပ်တန်းမျဉ်း၊</p>
070	1		<p>(1)ကားမောင်းဦးတည်ရာခွဲမျဉ်း၊ (2)စလီးဖားတုံးပုံလူကူးမျဉ်းကျား၊ (3)ကားကျော်တက်မရသောမျဉ်း၊</p>
071	3		<p>(1)လမ်းအကျယ်ပြောင်းလဲမှုရှိမျဉ်း၊ (2)ရထားလမ်းဆုံအနီးရှိ၊ (3)အတားအဆီး ပစ္စည်းရှိ၊</p>
072	2		<p>ပုံထဲတွင်ဖော်ပြထားသောအဖြူရောင်မျဉ်းပြတ်သည် (1)စလီးဖားတုံးပုံလူကူးမျဉ်းကျား၊(2)ကားလမ်းမျဉ်း၊(3)လမ်းဘေးမျဉ်း၊</p>
073	2		<p>(1)ကားရပ်မျဉ်း၊ (2)လမ်းညွှန်ပြမျဉ်း၊(3)ရပ်တန်းမျဉ်း၊</p>
074	2		<p>ပုံတွင်ဖော်ပြသောအဝါရောင်မျဉ်းနှစ်ကြောင်းသည်၊ (1)ကားထိုးရပ်ခွင့်မပြုမျဉ်း၊ (2)ယာဉ်ကြောဦးတည်ဘက်ကန့်သတ်မျဉ်း၊ (3)လမ်းအကျဉ်းအကျယ်ပြောင်းလဲမျဉ်း၊</p>
075	2		<p>ပုံတွင်ဖော်ပြထားသောအဝါရောင်မျဉ်းနှစ်ကြောင်းသည်(1)ယာဉ်ကြော ဦးတည်ရာခွဲမျဉ်း၊(2)ယာဉ်နှစ်လမ်းသွားလိုင်းကို ကားများကျော်တက်မောင်းခွင့်မရှိမျဉ်း၊ (3)ရပ်တန်းမျဉ်း၊</p>

機車標誌、標線、號誌選擇題 (မြန်မာ)

076	2		ပုံတွင် ဖော်ပြထားသော အနီရောင်မျဉ်းကြောင်း သည် (1)ရပ်တန်းမျဉ်း၊ (2)ယာယီကားရပ်ခြင်းတားဆီးမျဉ်း၊ (3)ကားရပ်မျဉ်း၊
077	1		ပုံတွင်ဖော်ပြထားသော တြိဂံပြောင်းပြန်ပုံသည် (1)လမ်းဖယ်မျဉ်း၊ (2)ရပ်တန်းမျဉ်း၊ (3)အတားအဆီးပစ္စည်းအနီးရှိ၊
078	3		(1) အတားအဆီးပစ္စည်းအနီးရှိ၊ (2) ရထားလမ်းဆုံအနီးရှိ၊ (3)လမ်းအကျယ်ပြောင်းလဲမှုရှိမျဉ်း၊
079	1		(1) ရထားလမ်းဆုံအနီးရှိ၊ (2) အတားအဆီးပစ္စည်းအနီးရှိ၊ (3) လမ်းအကျယ်ပြောင်းလဲမှုရှိမျဉ်း၊
080	3		(၁)ကားလမ်းမျဉ်း၊ (၂)ကားလမ်းဦးတည်ရာခွဲမျဉ်း၊ (၃) စလီးဖားတုံးပုံလူကူးမျဉ်းကျား၊
081	1		ပုံထဲရှိမျဉ်းစောင်းသည် (1)လူကူးမြင်းကျားမျဉ်း၊ (2)ရပ်တန်းမျဉ်း၊ (3)လမ်းဘေးမျဉ်း၊
082	2		ပုံထဲရှိအဖြူရောင်မျဉ်းသည် (1)ကားကျော်တက်ခြင်းတားဆီးမျဉ်း၊ (2)ရပ်တန်းမျဉ်း၊ (3)လူကူးမြင်းကျား၊
083	3		(1) ရပ်တန်းမျဉ်း၊ (2) အတားအဆီးပစ္စည်းအနီးရှိ၊ (3) ကားရပ်မျဉ်း၊
084	1		ပုံထဲရှိအဖြူရောင်မျဉ်းသည် (1)လမ်းဘေးမျဉ်း၊ (2)ကားလမ်းမျဉ်း၊ (3)ကားကျော်တက်ခြင်းတားဆီးမျဉ်း၊






機車標誌、標線、號誌選擇題
(မြန်မာ)

085	3		(1)ရှေ့လာသည့်ကားသည်ရပ်ရ၊ (2)ကားအားလုံးရပ်ရ၊ (3)ရှေ့နောက်လာသည့်ကားရပ်။ဘယ်ဘက်ညာဘက်လာကားဖြတ်သန်းနိုင်၊
086	1		(1)ကားအားလုံးရပ်ရ၊ (2)ရှေ့နောက်လာသည့်ကားရပ်။ဘယ်ဘက်ညာဘက်လာကားဖြတ်သန်းနိုင်၊ (3)ရှေ့မှလာကားသည်ရပ်ရသည်၊
087	1		(1) ညာဘက်လာယာဉ်များ ဘယ်သို့ကွေ့ရန်။ (2) ညာဘက်လာယာဉ်များ အမြန်မောင်းရန်။ (3) ဘယ်ဘက်လာယာဉ်များ အမြန်မောင်းရန်။
088	1		(1)ညာဘက်လာသည့်ကားရပ်ရ၊(2)ညာဘက်မှလာသည့်ကားသည်ဘက် ကွေ့ရသည်၊(3)ညာဘက်မှလာသည့်ကားအ_မန်မောင်းရ၊
089	2		(1)ညာဘက်မှလာသည့်ကားသည် ဘက်ကွေ့ရသည်၊ (2)ဘယ်ဘက်မှလာသည့် ကားအမြန်မောင်းရန်၊ (3)ညာဘက်မှလာသည့်ကားအမြန်မောင်းရ၊
090	1		(1)ဘယ်ဘက်မှလာသည့်ကားသည် ဘက်ကွေ့ရသည်၊ (2)ညာဘက်မှလာသည့် ကားအမြန်မောင်းရန်၊ (3)ဘယ်ဘက်လာသည့်ကားရပ်ရန်၊
091	1		(1)ရှေ့ဘက်လာသည့်ကားရပ်ရ၊ (2)ရှေ့နောက်လာသည့်ကားရပ်။ဘယ်ဘက်ညာဘက် လာကားဖြတ်သန်းနိုင်၊ (3)ကားအားလုံးရပ်ရ၊

機車標誌、標線、號誌選擇題
(မြန်မာ)

092	3		(1) ညာဘက်မှာ ကြာချိန်အဆင့် (2) ဘယ်ဘက်မှာ ကြာချိန်ခြင်း (3) ညာဘက်မှာ မြင်ဆိုခြင်း။
093	2		(1)ညာဘက်လမ်းပိတ်ဆိုထား၊ (2)ဘယ်ဘက်လမ်းပိတ်ဆိုထား၊ (3)လမ်းကြောင်း ပြောင်းရန်
094	1		(1)ညာဘက်လမ်းပိတ်ဆိုထား၊ (2) ဘယ်ဘက်လမ်းပိတ်ဆိုထား၊ (3)လမ်းကြောင်း ပြောင်းရန်
095	3		(1)လမ်းပိတ်ဆိုထား၊ (2)လမ်းကြောင်းပြောင်းရန် (3)လမ်းပြပြင်နေ၊
096	3		(1)ဘယ်ဘက်လမ်းပိတ်ဆိုထား၊ (2)ညာဘက်လမ်းပိတ်ဆိုထား၊ (3)လမ်းကြောင်းပြောင်းရန်
097	1		(1)လမ်းပြောင်းဦးတည်ရာကိုညွှန်ပြ၊ (2)တစ်ဘက်တည်းသွားလမ်း (3)ကားမောင်း ဦးတည်ရာညွှန်ပြ၊
098	2		(1)လမ်းပြပြင်နေ၊ (2)လမ်းပိတ်ဆိုထား၊ (3)လမ်းကြောင်းပြောင်းရန်၊
099	1		(၁)ကားခေါင်းမီးဖွင့်ရန်၊ (၂)အမှတ်အသားကိုဂရုစိုက်ရန်၊ (၃)ဟွန်းတီးရန်၊
100	2		(1) စက်ဘီးစီးရာတွင် လမ်းသွားလမ်းလာကို သတိထား (2) လမ်းသွားလမ်းလာနှင့် စက်ဘီး သီးသန့်သွားရန် (3) စက်ဘီးနှင့် မော်တော်ဆိုင်ကယ် သီးသန့်သွားရန်။

機車標誌、標線、號誌選擇題 (မြန်မာ)

101	3		<p>လမ်းသတ်မှတ်ချက် (1) ကားသီးသန့်လမ်းကြော။ (2) အကြီးစားလူတင်ကားသီးသန့်လမ်းကြော။ (3) စက်ဘီးနှင့် အကြီးစားဆိုင်ကယ်မှအပ အခြားဆိုင်ကယ်သီးသန့်လမ်းကြော။</p>
102	1		<p>(1)အင်ဂျင်ဆွဲအားစုစုပေါင်းခါတ်ငွေထုတ်သောပမာ%၅၅၀ ကုဗစင်တီမီတာထက်ရှိသည့် မော်တော်ဆိုင်ကယ်အတွက်သီးသန့်ထားခြင်းဖြစ်သည်။ (2)စက်ဘီးနှင့်ဆိုင်ကယ်အတွက်သီးသန့်ထား၊ (3)အင်ဂျင် ဆွဲအားစုစုပေါင်း ခါတ်ငွေထုတ်သောပမာ%၅၅၀ ကုဗစင်တီမီတာထက်ရှိသည့်မော်တော်ဆိုင်ကယ်သည် ဝင် ခွင့်မရှိ။</p>
103	2		<p>(1)အင်ဂျင်ဆွဲအားစုစုပေါင်းခါတ်ငွေထုတ်သောပမာ%၅၅၀ ကုဗစင်တီမီတာထက်ရှိသည့် မော်တော်ဆိုင်ကယ်အတွက်သီးသန့်ထားခြင်းဖြစ်သည်။ (2)စက်ဘီးနှင့်ဆိုင်ကယ်အတွက်သီးသန့်ထား၊ (3)အင်ဂျင် ဆွဲအားစုစုပေါင်း ခါတ်ငွေထုတ်သောပမာ%၅၅၀ ကုဗစင်တီမီတာထက်ရှိသည့်မော်တော်ဆိုင်ကယ်သည် ဝင် ခွင့်မရှိ။</p>
104	2		<p>(1) သတ်မှတ်ထားသည့်ကားသာ သုံးသည့်လမ်း။ (2) သတ်မှတ်ထားသည့်ကားနှင့် ၅၅၀ စီမီအထက် ဆိုင်ကယ်ကြီးများသာ သုံးရသည့်လမ်း။ (3) ကားနှင့် ၅၅၀ စီမီအထက် ဆိုင်ကယ်ကြီးများ ဝင်ခွင့်မပြုသည့်လမ်း။</p>
105	1		<p>(1) လက်မှတ်အနောက် စာအုပ်မှတ်သည့် စားကြောင်းနှင့် ၅၅၀ ဂရမ်စီအားမတင်နိုင်တာ လက်မှတ်သည် (2) လက်မှတ်သည် လက်တန်းနှင့် ၅၅၀ ဂရမ်စီအားမတင်နိုင်တာ လက်မှတ်သည် (3) လက်မှတ်သည် လက်တန်းနှင့် ၁၂၅ ဂရမ်စီအားမတင်နိုင်တာ လက်မှတ်သည်။</p>

機車標誌、標線、號誌選擇題
(မြန်မာ)

106	1		(1) စက်ဘီးစီး သီးသန့်လမ်း (2) မော်တော်ကား သီးသန့်လမ်း (3) မော်တော်ဆိုင်ကယ် သီးသန့်လမ်း
107	1		(1)အနေးဆိုင်ကယ်နှစ်ထောက်ညာကွေ့(2)ဆိုင်ကယ်အတွက်သီးသန့်ပေးထား(3)အနေးဆိုင်ကယ်နှစ်ထောက်ဘယ်ကွေ့
108	3		1)အနေးဆိုင်ကယ်နှစ်ထောက်ညာကွေ့(2)ဆိုင်ကယ်အတွက်သီးသန့်ပေးထား(3)အနေးဆိုင်ကယ်နှစ်ထောက်ဘယ်ကွေ့
109	1		ပုံတွင်ဖော်ပြထားသောအဖြူရောင်မျဉ်းစက်သည် (1) အကွေ့မျဉ်း။ (2) ပိုက်ကွန်းပုံသဏ္ဍန်မျဉ်း။ (3) မြောင်းပုံစံမျဉ်း။
110	3		ပုံရှိအမှတ်အသားသည် (1) နယ်မြေအမည်နှင့်အကွာအဝေး (2) တည်ရှိရာနှင့်အကွာအဝေး (3) နယ်မြေအမည်နှင့်လမ်းကြောင်းညွှန်ပြချက်ဖြစ်သည်။
111	1		(1) ကားမောင်းဦးတည်ချက် (ရှေ့သို့သွားပြီး ညာဘက်ကွေ့) (2) လမ်းကြောင်းဦးတည်ချက် (ညာဘက်သာကွေ့) (3) ညာဘက်ကွေ့။
112	1		ပုံရှိအမှတ်အသားသည် (1) ကားလမ်းထိန်းချုပ်မှုအမှတ်အသားသည် လမ်းကြောင်းပိတ်နေသည်ကို ပြသချင်းဖြစ်သည် (2) အရှေ့တွင် လမ်းဆုံလမ်းခွဲရှိ (3) ယာဉ်သွားလာမှုထိန်းချုပ် အမှတ်အသားဖြစ်သည်။
113	1		(1) မိုးပျံရထား ဘူတာရုံ (2) ရထား ဘူတာရုံ (3) ကျည်ဆံရထား ဘူတာရုံ




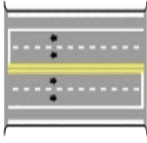
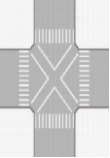


機車標誌、標線、號誌選擇題
(မြန်မာ)

114	1		(1) ကားရပ်နားရန်နေရာ (2) ဥယျာဉ် (3) ဂဇယ်ကွေ့
115	1		ဘယ်လက်မောင်းအပေါ် လန်ထားပြီး လက်ဖဝါးညှာဘက်နည်းနည်းကွေးခြင်း သည် (1) ညှာကွေ့ရန် (2) ဘယ်ကွေ့ရန် (3) နောက်ကားအားကျော်တက်ခွင့် ပေးခြင်း ဖြစ်သည်။
116	2		ဘယ်လက်မောင်းဖြောင့်ထား၍ လက်ဖဝါးကိုအောက်ဘက်ထားခြင်း သည် (1) ညှာကွေ့ (2) ဘယ်ကွေ့ (3) ဖြည်းဖြည်းမောင်း ဟုဖော်ပြခြင်း ဖြစ်သည်။
117	1		ဘယ်လက်မောင်းအောက်ဘက်ချ၍ လက်ဖဝါးနောက်ဘက်ထားခြင်း သည် (1) ခေတ္တရပ်ရန်အရှိန်လျှော့ခြင်း (2) နောက်ကားအား ကျော်တက်ခွင့် ပေးခြင်း (3) ကားနောက်ဆုတ် ခြင်းဖြစ်သည်။
118	1		(1) ဘယ်ဘက်သာ ကွေ့ရ (2) တစ်လမ်းသွားလမ်း (3) ဘယ်ဘက် ယာဉ်သွားလမ်းကပ်၍ မောင်း။
119	2		(1) တစ်လမ်းသွားလမ်း (2) ယာဉ်သွားလမ်း ဦးတည်ချက် (3) ဘယ်ဘက်သာ ကွေ့ရ။
120	3		(1) ရှေ့သို့သာသွားရန် (2) မောင်းနှင်ဦးတည်ချက် (3) တစ်လမ်းသွားလမ်း။
121	1		(1) နေရာဒေသအကွာအဝေးပြ (2) ဦးတည်ချက်အကွာအဝေးပြ (3) နေရာဒေသလမ်းပြအညွှန်း။

機車標誌、標線、號誌選擇題
(မြန်မာ)

122	2		(1) နေရာဒေသအကွာအဝေးပြ (2) ဦးတည်ချက်အကွာအဝေးပြ (3) နေရာဒေသလမ်းပြအညွှန်း။
123	3		ဤအမှတ်အသားသည် အဝေးပြေးအမြန်သွားလမ်းညွှန်ပြချက်အမှတ်အသားဖြစ်သည်။ ယင်းညွှန်ပြချက်သည်- (1) အမြန်သွားလမ်း (2) အဝေးပြေးအမြန်သွားလမ်း (3) ရိုးရိုးလမ်းပေါ် ရှိ မော်တော်ယာဉ်အတွက် အဝေးပြေးအမြန်သွားလမ်းသို့ချဉ်းကပ်လမ်းကိုညွှန်ပြသည့်အမှတ်အသား။
124	2		(1) မိုင်တိုင် (2) မိုင်အကွာအဝေးဆိုင်းဘုတ် (3) ခရိုင်လမ်းပြနံပါတ်အမှတ်အသား။
125	3		(1) မြေအောက် အမြန်ရထားဘူတာရုံ (2) ဘူတာရုံ (3) အမြန်ရထားဘူတာရုံ (ကျည်ဆံရထားဘူတာရုံ) ။
126	1		(1) လူကူးဂုံးကျော်တံတား (2) လူသွားမြေအောက်ဥမင် (3) ကားရပ်နေရာ။
127	2		(1) လူကူးဂုံးကျော်တံတား (2) လူသွားမြေအောက်ဥမင် (3) ကားရပ်နေရာ။
128	3		(1) "ဂ" ကွေ့လမ်း (2) အန္တရာယ်ကင်းလမ်းပြညွှန်ပြချက် (3) ယာဉ်သွားလမ်း ကြိုတင် သတိပေးချက်။

機車標誌、標線、號誌選擇題
(မြန်မာ)

129	2		(1) "ဂ"ကွေ့လမ်း (2) အန္တရာယ်ကင်းလမ်းပြညွှန်ပြချက် (3) ယာဉ်သွားလမ်း ကြိုတင် သတိပေးချက်။
130	3		(1) သတိပေး အမှတ်အသား (2) လမ်းပြုပြင်နေသော အမှတ်အသား (3) ယာဉ်ချွတ်ယွင်းမှုပြ အမှတ်အသား။
131	1		မော်တော်ဆိုင်ကယ်မောင်းသူက လမ်းပေါ်တွင် ပုံထဲမှ ကန့်လန့်ဖြတ်မျဉ်းကြားကို တွေ့ရှိပါက မည်သို့ တုံ့ပြန်ရမည်နည်း- (1) အရှိန်လျှော့ပြီး ဖြည်းဖြည်းမောင်း (2) အမြန်ဖြတ်မောင်း (3) တာယာကို စစ်ဆေး။
132	1		ပုံထဲမှ အပြင်ဆုံးလမ်း ဘေးစွန်းပြင်ပရှိမျဉ်းနှင့် ယာဉ်သွားလမ်းလိုင်းအကြားရှိအဖြူရောင်မျဉ်းသေသည်- (1) အမြန်နှင့်အနှေး ခွဲခြားလိုင်း (2) ဦးတည်ချက် ခွဲခြားလိုင်း (3) ကားမကျော်တက်ရလိုင်း။
133	1		ပုံထဲမှ လမ်းဆုံရှိ ကြက်ခြေခတ်ပုံလိုင်းသည် - (1) ထောင့်ဖြတ်မျဉ်း လူကူးမျဉ်းကြား (2) ပိုက်ကွန်ပုံလိုင်း (3) စက်ဘီးကူးမျဉ်းကြား။
134	3		ပုံထဲမှာ အဖြူရောင် မြားဦးသည်- (1) ဘယ်ဘက်ကွေ့ (2) ကားရှောင်အကွေ့ (3) ယာဉ်သွားလမ်း ကျဉ်းမြောင်း အမှတ်အသား။
135	1		(1) အထူး အရောင်လက် မီးနီအမှတ်အသား (2) ဖြတ်ကူးခွင့်မပြု (3) ယာဉ်သွားလမ်း ကန့်သတ်ချက် အမှတ်အသား




機車標誌、標線、號誌選擇題
(မြန်မာ)

136	1		(1) စက်ဘီးကို သတိထား (2) လမ်းသွားလမ်းလာကို သတိထား (3) မော်တော်ဆိုင်ကယ်ကို သတိထား။
137	1		(1) ဆိပ်ကမ်း (2) ကူးတို့ဆိပ် (3) ပြုပြင်ရေးစခန်း။
138	2		(1) မြေအောက် အမြန်ရထားဘူတာရုံ (2) ဘူတာရုံ (3) အမြန်ရထားဘူတာရုံ (ကျည်ဆံရထားဘူတာရုံ)
139	1		(1) ခရီးသည်ပို့ဆောင်ရေးစခန်း သို့မဟုတ် တဆင့်ပို့ဆောင်ရေးစခန်း (2) မြေအောက် အမြန်ရထားဘူတာရုံ (3) အငှားကားဂိတ်။
140	3		(1) ဘယ်ဘက်ကွေ့ (2) ကားကျော်တက်ခွင့်ပြု (3) အရှိန်လျှော့ပြီး ယာယီရပ်နား။
141	2		(1) ညာဘက်ကွေ့ (2) ကားကျော်တက်ခွင့်ပြု (3) အရှိန်လျှော့ပြီး ယာယီရပ်နား။
142	1		(1) ညာဘက်ကွေ့ (2) ကားကျော်တက်ခွင့်ပြု (3) အရှိန်လျှော့ပြီး ယာယီရပ်နား။
143	1		(1) ဘယ်ဘက်ကွေ့ (2) ညာဘက်ကွေ့ (3) အရှိန်လျှော့ပြီး ယာယီရပ်နား။

機車標誌、標線、號誌選擇題
(မြန်မာ)

144	3		<p>(1) ဘတ်စကားကြီး သီးသန့်လမ်း (2) လူဦးရေကန့်သတ်သည့် သီးသန့်ယာဉ်သွားလမ်း (3) အများပြည်သူသုံး သယ်ယူပို့ဆောင်ရေးစံနှစ် အမြန်ယာဉ် (မြေအောက်အမြန်ရထား) သီးသန့်လမ်း။</p>
145	2		<p>(1) လေးဘီးနှင့်အထက် ရှိသော မော်တော်ကား မဝင်ရ (2) ဘတ်စကားကြီး မဝင်ရ (3) အများပြည်သူသုံး သယ်ယူပို့ဆောင်ရေးစံနှစ် အမြန်ယာဉ် (မြေအောက်အမြန်ရထား) မဝင်ရ။</p>
146	2		<p>(1) လေးဘီးနှင့်အထက် ရှိသော မော်တော်ကားနှင့် အင်ဂျင်အား ၅၅၀စီစီ အထက်ရှိသော အကြီးစား မော်တော်ဆိုင်ကယ် သီးသန့်လမ်း (2) လေးဘီးနှင့်အထက်ရှိသော မော်တော်ကားနှင့် အကြီးစား မော်တော်ဆိုင်ကယ် သီးသန့်လမ်း (3) လေးဘီးနှင့်အထက် ရှိသော မော်တော်ကားနှင့် အကြီးစား မဟုတ်သော မော်တော်ဆိုင်ကယ် သီးသန့်လမ်း။</p>
147	1		<p>(1) ဘတ်စကားကြီး သီးသန့်လမ်း (2) လူဦးရေကန့်သတ်သည့် သီးသန့်ယာဉ်သွားလမ်း (3) အများပြည်သူသုံး သယ်ယူပို့ဆောင်ရေးစံနှစ် အမြန်ယာဉ် (မြေအောက်အမြန်ရထား) သီးသန့်လမ်း။</p>
148	3		<p>(1) ဘတ်စကားကြီးနှင့် ကုန်တင်ကားကြီး မဝင်ရ (2) လေးဘီးနှင့်အထက် ရှိသော မော်တော်ကားနှင့် ကုန်တင်ကားကြီး မဝင်ရ (3) ဘတ်စကားကြီး၊ ကုန်တင်ကားကြီးနှင့် ချိတ်ဆွဲကား မဝင်ရ။</p>

機車標誌、標線、號誌選擇題 (မြန်မာ)

149	3		<p>(1) နှစ်လမ်းကျော်ရှိသော ကားနှင့် ရထားလမ်းဆုံ (2) တစ်လမ်းသွား ကားနှင့် ရထားလမ်းဆုံ (3) တစ်လမ်းသွား ကားနှင့် လျှပ်စစ်ရထားလမ်းဆုံ</p>
150	2		<p>(1) နေရာဒေသအမည် (2) ယာဉ်သွားလမ်းပြအညွှန်း (3) နေရာဒေသလမ်းပြအညွှန်း။</p>
151	1		<p>စက်ဘီးစီးသူ လက်အမူအရာဖြင့် ကြိုတင်ပြသသည် (1) ညာဘက်သို့ လှည့်တော့မည် (2) ဘယ်ဘက်သို့ လှည့်တော့မည် (3) အရှိန်လျော့ပြီး ခေတ္တရပ်နားမည်</p>
152	3		<p>စက်ဘီးစီးသူ လက်အမူအရာဖြင့် ကြိုတင်ပြသသည် (1) ညာဘက်သို့ လှည့်တော့မည် (2) ဘယ်ဘက်သို့ လှည့်တော့မည် (3) အရှိန်လျော့ပြီး ခေတ္တရပ်နားမည်</p>