

自動車の標識、道路標示、信号（車両の警告灯、指示灯を含む） 選択問題
【日本語】

題番号	解答	問題の図表	問 題
001	1		(1) 右カーブ (2) 左カーブ (3) 連続カーブ右カーブ
002	1		(1) 左カーブ (2) 右カーブ (3) 連続カーブ左カーブ
003	1		(1) 連続カーブ右カーブ (2) 左カーブ (3) 右カーブ
004	1		(1) 連続カーブ左カーブ (2) 右カーブ (3) 左カーブ
005	3		(1) 対向車線あり (2) 狭い道 (3) 交差点
006	1		(1) 交差点 (2) 対向車線あり (3) 通行不能
007	1		(1) 右側車線縮小 (2) 狭い道 (3) 合流車線あり
008	1		(1) 狭い道 (2) 狭い橋 (3) 交差点
009	3		(1) 交差点 (2) 狭い道 (3) 左側から合流車線あり

自動車の標識、道路標示、信号（車両の警告灯、指示灯を含む） 選択問題
【日本語】

題番号	解答	問題の図表	問 題
010	2		(1) 一方通行 (2) 対向車車線あり (3) 狭い道
011	2		(1) 左カーブ (2) ロータリー (3) 交差点
012	1		(1) 路面に凹凸あり (2) 路面に突起あり (3) 路面に窪みあり
013	2		(1) 交差点 (2) 狭い橋 (3) 狭い道
014	3		(1) 路面に凹凸あり (2) 危険な上り坂道 (3) 路面に突起物あり
015	1		(1) 危険な下り坂 (2) 危険な上り坂道 (3) 港
016	3		(1) 右側断崖 (2) 落石注意 (3) 左側断崖
017	1		(1) 遮断機のない踏切 (2) 遮断機のある踏切 (3) 車両進入禁止
018	1		(1) 信号機 (2) 危険 (3) 徐行









自動車の標識、道路標示、信号（車両の警告灯、指示灯を含む）選択問題
【日本語】

題番号	解答	問題の図表	問 題
019	3		(1) 車両進入禁止 (2) 遮断機のない踏切 (3) 遮断機のある踏切
020	2		(1) 路面に突起物あり (2) 滑りやすい (3) 追い越し禁止
021	2		(1) 狭い道 (2) トンネル (3) 狭い橋
022	2		(1) 車両進入禁止 (2) 台車に注意 (3) 歩行者に注意
023	2		(1) 歩行者に注意 (2) 児童に注意 (3) 歩行者歩行禁止
024	2		(1) 児童に注意 (2) 歩行者に注意 (3) 歩行者歩行禁止
025	3		(1) 一時停止してから走行 (2) 道を譲る (3) 徐行
026	2		(1) 危険な坂道 (2) 港、海岸 (3) 滑りやすい
027	3		(1) 路面危険 (2) 左側落石注意 (3) 右側落石注意

自動車の標識、道路標示、信号（車両の警告灯、指示灯を含む）選択問題
【日本語】

題番号	解答	問題の図表	問 題
028	2		(1) 狭い橋 (2) 危険 (3) 徐行
029	1		(1) 右側通行 (2) 一方通行 (3) 右折可能
030	2		(1) 駐車禁止 (2) 停車検査 (3) 車両進入禁止
031	3		(1) 車両進入禁止 (2) 一時停止してから走行 (3) 全ての車両進入禁止
032	3		(1) 歩行者歩行禁止 (2) 全ての車両進入禁止 (3) 四輪車以上の車両進入禁止
033	2		(1) 全ての車両進入禁止 (2) 連結車進入禁止 (3) 大型貨物と連結車進入禁止
034	1		(1) 大型二輪車以外の二輪車進入禁止 (2) 四輪以上の車両進入禁止 (3) 全ての車両進入禁止
035	2		(1) 全ての車両進入禁止 (2) 四輪以上の車両及び二輪車進入禁止 (3) 歩行者歩行禁止
036	2		(1) Uターン禁止 (2) 左折禁止 (3) 追い越し禁止

自動車の標識、道路標示、信号（車両の警告灯、指示灯を含む） 選択問題
【日本語】

題番号	解答	問題の図表	問 題
037	1		(1) 追い越し禁止 (2) すれ違い禁止 (3) 車両進入禁止
038	2		(1) 左折禁止 (2) Uターン禁止 (3) すれ違い禁止
039	2		(1) 対向車あり (2) すれ違い禁止 (3) わき道あり
040	1		(1) 車両幅制限 (2) 一方通行 (3) 車両高度制限
041	1		(1) 車両重量制限 (2) 車両積荷量制限 (3) 車両自体の重量
042	1		(1) 歩行者歩行禁止 (2) 歩行者注意 (3) 児童に注意
043	2		(1) 最低速度 (2) 最高速度 (3) 車両総重量制限
044	1		(1) 大型貨物と連結車進入禁止 (2) 大型貨物進入禁止 (3) 車両進入禁止
045	3		(1) 左折 (2) 左折方向 (3) 直進後左折

自動車の標識、道路標示、信号（車両の警告灯、指示灯を含む） 選択問題
【日本語】

題番号	解答	問題の図表	問 題
046	2		(1) 単線電化鉄道踏切 (2) 双線以上電化鉄道踏切 (3) 単線鉄道踏切
047	1		(1) 車両の長さ制限 (2) 車両の幅制限 (3) 大型貨物進入禁止
048	1		(1) 自動車専用道路 (2) 自動車走行禁止 (3) 全ての車両進入禁止
049	1		(1) ロータリー走行方向 (2) わき道 (3) 一方通行
050	1		(1) 歩行者専用道路 (2) 歩行者に注意 (3) 児童に注意
051	2		(1) 省道路線番号 (2) 県道路線番号 (3) 国道路線番号
052	2		(1) 進行方向 (2) 救急ステーション (3) 交差点
053	2		(1) 交差点 (2) 行き止まり (3) 狭い道
054	1		(1) 省道路線番号 (2) 県道路線番号 (3) 国道路線番号

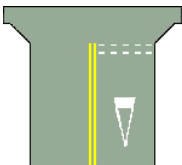
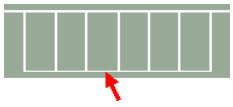
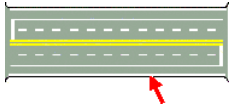
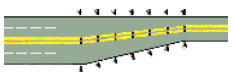
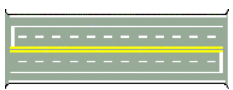
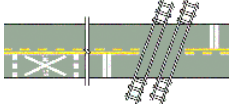



自動車の標識、道路標示、信号（車両の警告灯、指示灯を含む） 選択問題
【日本語】

題番号	解答	問題の図表	問 題
055	2		(1) 点滅黄色信号 (2) 走行管制信号 (3) 横断歩道点滅信号
056	2		(1) 横断歩道点滅信号 (2) 特殊点滅黄色信号 (3) 点滅赤信号
057	1		(1) 歩行者専用信号 (2) 点滅黄色信号 (3) 歩行者横断信号
058	3		(1) 点滅黄色信号 (2) 点滅赤信号 (3) 歩行者横断信号
059	2		(1) 右側封鎖 (2) 左側封鎖 (3) 車両車道変更
060	1		(1) 右側封鎖 (2) 左側封鎖 (3) 車両車道変更
061	3		(1) 道路封鎖 (2) 車両車道変更 (3) 道路施工中
062	3		(1) 左側封鎖 (2) 右側封鎖 (3) 車両車道変更
063	1		(1) 車両車道変更 (2) 一方通行 (3) 右折指示


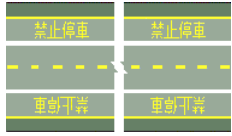



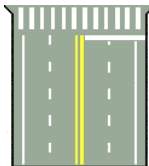

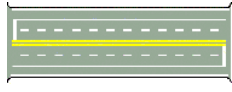
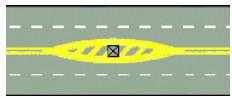
自動車の標識、道路標示、信号（車両の警告灯、指示灯を含む） 選択問題
【日本語】

題番号	解答	問題の図表	問 題
064	2		(1) 道路施工中 (2) 道路封鎖 (3) 車両車道変更
065	3		(1) 救護ステーション (2) ガソリンスタンド (3) 修理ステーション
066	1		(1) 直進して右折 (2) 直進して左折 (3) 左折進行方向
067	2		(1) 歩道橋 (2) 地下歩道 (3) 駐車場
068	3		(1) 車両専用 (2) 大型バス専用 (3) 自転車及び大型自動二輪車以外の二輪車専用
069	3		(1) 救護ステーション (2) 修理ステーション (3) ガソリンスタンド
070	1		(1) サービスエリア (2) ガソリンスタンド (3) 修理ステーション
071	2		(1) 左折進行方向 (2) 右折進行方向 (3) 右左折進行方向
072	2		(1) 禁止標識 (2) 車両故障標識 (3) 危険標識

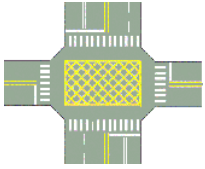
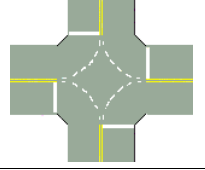







自動車の標識、道路標示、信号（車両の警告灯、指示灯を含む） 選択問題
【日本語】

題番号	解答	問題の図表	問題
073	1		図の白い逆三角形の標識線は（1）道を譲る線（2）停止線（3）障害物線
074	3		（1）停車線（2）障害物線（3）車両停車線
075	1		図の矢印の指す白い実線は（1）路面路肩線（2）車道線（3）追い越し禁止線
076	3		（1）障害物線（2）踏切線（3）道幅変更線
077	2		図の白い破線は（1）横断歩道（2）車道線（3）路面路肩線
078	1		（1）踏切線（2）障害物線（3）道幅変更線
079	3		（1）駐車禁止線（2）中央分離帯（3）方向指示線
080	2		図の黄色い2本の実線は（1）単線追い越し禁止線（2）双線追い越し禁止線（3）車道線
081	1		図の黄色い実線と黄色い破線の並列部分は：（1）片側車線追い越し禁止線（2）上下両車線とも追い越し禁止（3）車両通行帯

自動車の標識、道路標示、信号（車両の警告灯、指示灯を含む） 選択問題
【日本語】

題番号	解答	問題の図表	問 題
082	3		図の白い 2 本の実線は（1）走行方向制限線（2）双線 追い越し禁止線（3）車線変更禁止線
083	1		図の黄色い実線は（1）駐車禁止線（2）臨時停車禁止 線（3）車両停車線
084	2		図の赤い実線は（1）駐車禁止線（2）臨時停車禁止線 （3）車両停車線
085	3		図の黄色い破線は（1）車道線（2）走行方向制限線 （3）中央分離帯
086	1		図の白い斜線は（1）縦縞横断歩道（2）枕木模様横断 歩道（3）停止線
087	3		図の白い横向きの実線は（1）車両停止線（2）追い越 し禁止線（3）停止線
088	2		図の白い文様の線は（1）縦縞横断歩道（2）枕木模様 横断歩道（3）停止線
089	1		図の黄色い 2 本の実線は（1）走行方向制限線（2） 車線変更禁止線（3）車道線
090	2		（1）路上障害物線（2）障害物線（3）道幅変更線

自動車の標識、道路標示、信号（車両の警告灯、指示灯を含む） 選択問題
【日本語】

題番号	解答	問題の図表	問 題
091	2		図の網状の線内では（１）臨時停車ができる（２）臨時停車をしてはならない（３）駐車できない
092	1		図の白い破線は（１）曲がり曲線（２）網状線（３）浄化槽線
093	1		（１）心身障害者専用駐車場（２）停止線（３）駐車禁止線
094	2		（１）全ての車両停止（２）前方車両停止、左右の車両進行（３）前方車両停止
095	1		（１）右側車両左折（２）右側車両加速進行（３）左側車両加速進行
096	1		（１）右側車両停止（２）右側車両左折（３）右側車両加速進行
097	3		（１）右側車両停止（２）左側車両通行（３）右側車両加速進行
098	2		（１）左側車両加速進行（２）左側車両左折（３）右側車両停止
099	3		（１）前方車両走行停止（２）前後車両停止、左右の車両通行（３）全ての車両停止

自動車の標識、道路標示、信号（車両の警告灯、指示灯を含む） 選択問題
【日本語】

題番号	解答	問題の図表	問題
100	1		(1) 前方車両停止 (2) 前後車両停止、左右の車両通行 (3) 全ての車両停止
101	1		左腕を上に向けて手のひらを少し右側に曲げるのは (1) 右折 (2) 左折 (3) 後方車に追い越しを促す
102	2		左腕を真っ直ぐ伸ばして手のひらを下に向けるのは (1) 右折 (2) 左折 (3) 徐行
103	1		左腕を下に垂らし、手のひらを後ろに向けるのは (1) 減速して停車する (2) 後方車に追い越しを促す (3) バックする
104	3		左腕を下斜め 45 度に伸ばし手のひらを前後に動かすのは (1) バックする (2) 徐行する (3) 後方車に追い越しを促す
105	1		(1) ヘッドライトをつける (2) 信号機に注意せよ (3) クラクションを鳴らせ
106	1		(1) 四輪以上の車両及び排気量が 550cc 以上の大型二輪車専用道路 (2) 自転車と二輪車の専用道路 (3) 四輪以上の車両及び排気量が 550cc 以上の大型二輪車走行禁止
107	2		(1) 四輪以上の車両専用道路 (2) 四輪以上の車両及び排気量が 550cc 以上の大型二輪車専用道路 (3) 排気量が 550cc 以上の大型二輪車専用道路
108	1		(1) 排気量が 550cc 以上の大型二輪車進入禁止 (2) 排気量が 550cc 以上の大型二輪車専用道路 (3) 自転車進入禁止

自動車の標識、道路標示、信号（車両の警告灯、指示灯を含む） 選択問題
【日本語】

題番号	解答	問題の図表	問 題
109	3		(1) 車両の長さ制限 (2) 最高速度 (3) 安全車間距離
110	3		(1) 県道路線番号 (2) 省道路線番号 (3) 国道路線番号
111	1		運転者に注意を促す (1) 前方右側に合流車あり (2) 前方左側に合流車あり (3) 交差点
112	2		高速道路を降りてから一般道までの通路での最高速度は (1) 60 キロ (2) 40 キロ (3) 80 キロ
113	2		この標識の表す意味は (1) 出口 (2) 車道 (3) 地名
114	3		この標識は (1) 一方通行 (2) 進行方向 (3) 車線変更指示
115	2		この標識は (1) 警告標識 (2) 車両故障標識 (3) 施工標識
116	3		この標識の表す意味は (1) 地名までの距離 (2) 方向距離の指示 (3) 地名の方向指示
117	3		(1) 高速道路出口 (2) 高速道路サービスエリア (3) 高速道路の方向指示

自動車の標識、道路標示、信号（車両の警告灯、指示灯を含む） 選択問題
【日本語】



題番号	解答	問題の図表	問 題
118	1		この標識は（１）道路施工中（２）車両車道変更（３）道路封鎖
119	1		この信号は（１）車道管制信号で、本道は閉鎖されている（２）前方に交差点あり（３）走行管制信号
120	2		この標識は（１）一里塚（２）距離表示（３）県道路線番号
121	1		図の中の最も外側の路面の端と車道線間の白い実線は何の線か（１）低速と高速走行分離線（２）走行分離線（３）双線追い越し禁止線
122	1		（１）自転車に注意（２）歩行者に注意（３）オートバイに注意
123	3		（１）踏切が近い（２）高速道路と自動車専用道路の車両は車間距離を保ちなさい（３）高速道路と自動車専用道路の出口
124	1		（１）高速道路と自動車専用道路のインターチェンジの名称（２）地名と距離（３）高速道路と自動車専用道路の出口までの距離
125	3		（１）産業道路（２）県道路線番号標識（３）田舎道路線番号標識
126	2		（１）一般道路における省道路線番号標識（２）高速道路における省道路線番号標識（３）最高速度標識

自動車の標識、道路標示、信号（車両の警告灯、指示灯を含む） 選択問題
【日本語】

題番号	解答	問題の図表	問 題
127	1		(1) 駐車場 (2) 公園 (3) Uターン場所
128	1		(1) MRT 駅 (2) 鉄道駅 (3) 新幹線駅
129	1		(1) 港 (2) 河川渡し口 (3) 修理ステーション
130	2		(1) MRT 駅 (2) 鉄道駅 (3) 新幹線駅
131	3		(1) MRT 駅 (2) 鉄道駅 (3) 新幹線駅
132	1		(1) 長距離バス乗り場または転運駅 (2) MRT 駅 (3) タクシー乗り場
133	1		(1) 自転車専用道路 (2) 電動自転車専用道路 (3) オートバイ専用道路
134	1		図の交差している標識線は (1) 中央交差横断歩道 (2) 網状線 (3) 自転車通行道
135	1		運転者は道路上で図のような横向きの黄色い線を見た時 どうすべきか (1) 減速徐行する (2) 加速して通過す る (3) タイヤを検査する

自動車の標識、道路標示、信号（車両の警告灯、指示灯を含む） 選択問題

【日本語】

136	1		<p>自転車運転者の手信号は、次のどれを示しますか。</p> <p>(1) 右折 (2) 左折 (3) 減速して停車</p>
137	3		<p>自転車運転者の手信号は、次のどれを示しますか。</p> <p>(1) 右折 (2) 左折 (3) 減速して停車</p>