

機車標誌、標線、號誌選擇題
【bahasa Indonesia】

題號	答案	題目圖示	題 目
001	1		(1) Tikungan ke kanan (2) Tikungan ke kiri (3) Tikungan beruntun, ke kanan dahulu
002	1		(1) Tikungan ke kiri (2) Tikungan ke kanan (3) Tikungan beruntun, ke kiri dahulu
003	1		(1) Tikungan beruntun, ke kanan dahulu (2) Tikungan ke kiri (3) Tikungan ke kanan
004	1		(1) Tikungan beruntun, ke kiri dahulu (2) Tikungan ke kanan (3) Tikungan ke kiri
005	3		(1) Jalur dua arah (2) Tempat pertolongan pertama (3) Persimpangan jalan
006	1		(1) Persimpangan jalan (2) Jalur dua arah (3) Pejalan kaki dilarang masuk
007	1		(1) Jalan sempit (2) Jembatan sempit (3) Garis tanda perubahan lebar jalan
008	2		(1) Kiri Jalur Berkurang (2) Kanan Jalur Berkurang (3) Jalan Sempit.
009	1		(1) Jalur sebelah kanan menyempit. (2) Jalan menyempit. (3) Jalan berpapasan.




機車標誌、標線、號誌選擇題
【bahasa Indonesia】

題號	答案	題目圖示	題目
010	3		(1) Jalan Sempit (2) Jalan Dua Arah (3) Persimpangan Jalan.
011	1		(1) Tanjakan berbahaya (2) Turunan berbahaya (3) Pelabuhan
012	2		(1) Jalur satu arah (2) Double direction lanes (3) Jalan sempit
013	2		(1) Tikungan (2) Bundaran (3) Arah yang harus dipatuhi
014	2		(1) Jalur dua arah (2) Jembatan sempit (3) Jalan sempit
015	3		(1) Permukaan jalan yang berguncang (2) Tanjakan (3) Permukaan jalan yang menonjol
016	1		(1) Rel kereta api tanpa pintu pengaman (2) Rel kereta api dengan pintu pengaman (3) Mobil dilarang masuk
017	3		(1) Mobil dilarang masuk (2) Rel kereta api tanpa pintu pengaman (3) Rel kereta api dengan pintu pengaman
018	3		(1) Persimpangan jalan (2) Jalan buntu (3) Pertemuan jalur

機車標誌、標線、號誌選擇題
【bahasa Indonesia】

題號	答案	題目圖示	題 目
019	2		(1) Persimpangan Jalan (2) Ramalan Pertemuan (3) Jembatan Sempit.
020	2		(1) Jurang di sebelah kanan (2) Pelabuhan, tanggul (3) Bahaya
021	2		(1) Permukaan jalan yang menonjol (2) Jalan licin (3) Dilarang mendahului
022	2		(1) Jalan sempit (2) Terowongan (3) Jembatan sempit
023	3		(1) Perhatikan sisi kanan longsor. (2) Tebing. (3) Perhatikan kiri longsor.
024	1		(1) Hati-hati Batu Terguling dari Kanan (2) Hati-hati Batu Terguling dari Kiri (3) Permukaan Jalan Berbahaya.
025	1		(1) Lereng Tebing di Kanan (2) Dermaga dan Tanggul (3) Hati-hati Batu Terguling dari Kanan
026	2		(1) Lampu peringatan (2) Bahaya (3) Jalan pelan-pelan
027	2		(1) Berhenti dan kemudian berjalan (2) Hati-hati ada kereta dorong (3) Hati-hati ada pejalan kaki

機車標誌、標線、號誌選擇題
【bahasa Indonesia】

題號	答案	題目圖示	題目
028	2		(1) Hati-hati ada pejalan kaki (2) Hati-hati ada anak-anak (3) Pejalan kaki dilarang masuk
029	2		(1) Hati-hati ada anak-anak (2) Hati-hati ada pejalan kaki (3) Pejalan kaki dilarang masuk
030	1		(1) Perhatikan lampu (2) Bahaya (3) Lampu pengontrolan kendaraan
031	2		(1) Permukaan jalan yang menonjol (2) Permukaan jalan yang berguncang (3) Perbaikan jalan
032	3		(1) Boleh berhenti sementara. (2) Memberi jalan. (3)Perlahan mengendarai.
033	2		(1) Batas kecepatan minimum (2) Batas kecepatan maksimum (3) Batas berat kendaraan
034	1		(1) Dilarang parkir (2) Dilarang berhenti sementara (3) Dilarang mendahului
035	3		(1) Pejalan kaki dilarang masuk (2) Berhenti dan kemudian berjalan (3) Kendaraan dilarang masuk
036	3		(1) Pejalan kaki dilarang masuk (2) Kendaraan dilarang masuk (3) Mobil dilarang masuk









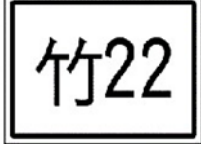
機車標誌、標線、號誌選擇題
【bahasa Indonesia】

題號	答案	題目圖示	題目
037	3		(1) Kendaraan dilarang masuk (2) Mobil karavan dilarang masuk (3) Mobil angkutan barang dan truk gandeng dilarang masuk
038	1		(1) Motor lain selain motor berat dilarang masuk (2) Kendaraan roda empat atau lebih dilarang masuk (3) Semua sepeda motor dilarang masuk.
039	2		(1) Semua kendaraan dilarang masuk (2) Kendaraan roda empat atau lebih dan motor dilarang masuk (3) Pejalan kaki dilarang lewat.
040	3		(1) Dilarang Kendaraan Selain Sepeda Motor Berat Masuk (2) Dilarang Sepeda Motor Berat dengan Kapasitas Mesin di atas 550 Sentimeter Kubik Masuk (3) Dilarang Kendaraan Sepeda Motor Berat Masuk.
041	1		(1) Mobil dan sepeda motor kelas berat besar yang berkapasitas lebih dari 550 C.C. dilarang masuk (2) Menunjukkan jalur khusus untuk sepeda motor kelas berat besar yang berkapasitas lebih dari 550 C.C. (3) Sepeda dilarang masuk
042	2		(1) Dilarang Masuk Sepeda Listrik (2) Dilarang Masuk Sepeda (3) Dilarang Masuk Sepeda Motor.
043	2		(1) Dilarang putar balik (2) Dilarang belok kiri (3) Dilarang belok kanan
044	3		(1) Dilarang Belok Kiri (2) Dilarang Belok Kanan (3) Dilarang Belok Kiri dan Lurus.
045	1		(1) Dilarang mendahului (2) Truk gandeng dilarang mendahului (3) Pejalan kaki dilarang masuk








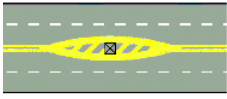
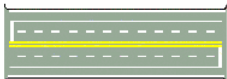
機車標誌、標線、號誌選擇題
【bahasa Indonesia】

題號	答案	題目圖示	題 目
046	2		(1) Dilarang belok kiri (2) Dilarang putar balik (3) Dilarang parkir
047	1		(1) Pejalan kaki dilarang masuk (2) Hati-hati ada pejalan kaki (3) Hati-hati ada anak-anak
048	1		(1) Batas lebar kendaraan (2) Dilarang parkir (3) Batas tinggi kendaraan
049	1		(1) Batas berat kendaraan (2) Batas berat muatan (3) Berat kosong kendaraan
050	2		(1) Batas kecepatan terendah. (2) Batas kecepatan tertinggi. (3) Batas berat keseluruhan kendaraan.
051	3		(1) Hati-hati ada anak-anak (2) Hati-hati ada pejalan kaki (3) Khusus untuk pejalan kaki
052	1		(1) Batas panjang kendaraan (2) Batas lebar kendaraan (3) Mobil dilarang masuk
053	2		(1) Berhenti baru kemudian jalan (2) Kendaraan berhenti untuk pemeriksaan (3) Pejalan kaki dilarang masuk
054	2		(1) Berhenti dan Lanjutkan (2) Berhenti dan Periksa (3) Dilarang Masuk.


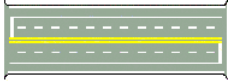
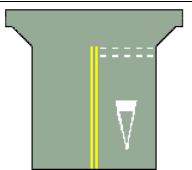
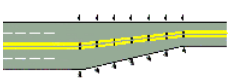
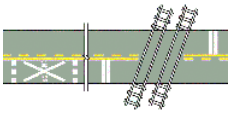


機車標誌、標線、號誌選擇題
【bahasa Indonesia】

題號	答案	題目圖示	題目
055	1		(1) Ambil jalur kanan (2) Jalur satu arah (3) Belok kanan
056	2		(1) Dilarang parkir (2) Berhenti baru kemudian jalan (3) Dilarang berhenti sementara
057	2		(1) Jalan buntu (2) Tempat pertolongan pertama (3) Rumah sakit
058	2		(1) Persimpangan jalan (2) Jalan buntu (3) Pompa bensin
059	1		(1) Nomor seri jalan di propinsi (2) Nomor seri jalan di kabupaten (3) Nomor seri jalan tol
060	3		(1) Nomor seri jalan di propinsi (2) Nomor seri jalan di kabupaten (3) Nomor seri jalan tol
061	1		(1) Nomor Jalur Jalan Provinsi Jalan Cepat (2) Nomor Jalur Jalan Kabupaten (3) Nomor Jalur Jalan Nasional.
062	2		(1) Nomor seri jalan di propinsi (2) Nomor seri jalan di kabupaten (3) Nomor seri jalan tol
063	3		(1) Nomor Jalur Jalan Industri (2) Nomor Jalur Jalan Kabupaten (3) Nomor Jalur Jalan Desa.

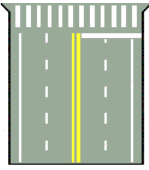
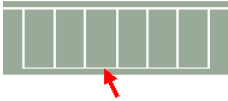
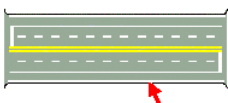






機車標誌、標線、號誌選擇題
【bahasa Indonesia】

題號	答案	題目圖示	題目
064	2		(1) Lampu kuning berkedip (2) Lampu pengontrolan kendaraan (3) Lampu kuning ganda berkedip
065	2		(1) Lampu kuning ganda berkedip (2) Lampu kuning dengan kedipan khusus (3) Lampu lalu lintas
066	1		(1) Lampu khusus pejalan kaki (2) Lampu kuning berkedip (3) Lampu lalu lintas
067	3		(1) Lampu kuning dengan kedipan khusus (2) Lampu pengontrolan kendaraan (3) Lampu penyebrangan jalan untuk pejalan kaki
068	1		(1) Rel kereta api elektrik lebih dari dua jalur (2) Rel kereta api lebih dari dua jalur (3) Rel kereta api elektrik satu jalur
069	2		Garis kuning tebal ganda di dalam gambar menunjukkan: (1) Garis penyeberangan jalan bagi pejalan kaki (2) Garis larangan parkir (3) Garis berhenti
070	1		(1) Garis pembagian arah kendaraan (2) Garis penyeberangan jalan tipe rel bagi pejalan kaki (3) Garis larangan mendahului
071	3		(1) Garis tanda perubahan lebar jalan (2) Garis tanda mendekati jalur rel kereta api (3) Garis tanda mendekati benda penghalang
072	2		Garis putih putus-putus di dalam gambar menunjukkan: (1) Garis penyeberangan jalan tipe rel bagi pejalan kaki (2) Garis jalur kendaraan (3) Garis pinggir jalan

機車標誌、標線、號誌選擇題
【bahasa Indonesia】

題號	答案	題目圖示	題目
073	2		(1) Garis parkir kendaraan (2) Garis penunjuk arah (3) Garis berhenti
074	2		Garis kuning tebal ganda di dalam gambar menunjukkan: (1) Garis larangan parkir (2) Garis pembatas antara dua arah yang berlainan (3) Garis tanda perubahan lebar jalan
075	2		Garis kuning tebal ganda di dalam gambar menunjukkan: (1) Garis pembatas antara dua arah yang berlainan (2) Garis larangan mendahului dari dua arah (3) Garis berhenti
076	2		Garis merah tebal di dalam gambar menunjukkan: (1) Garis berhenti (2) Garis larangan parkir sementara (3) Garis parkir kendaraan
077	1		Marka berbentuk segitiga putih terbalik menunjukkan: (1) Garis tanda mengalah (2) Garis berhenti (3) Garis tanda mendekati benda penghalang
078	3		(1) Garis tanda mendekati benda penghalang (2) Garis tanda mendekati jalur rel kereta api (3) Garis tanda perubahan lebar jalan
079	1		(1) Garis tanda mendekati jalur rel kereta api (2) Garis tanda mendekati benda penghalang (3) Garis tanda perubahan lebar jalan
080	3		(1) Garis jalur kendaraan (2) Garis pembagian arah kendaraan (3) Garis penyeberangan jalan tipe rel bagi pejalan kaki
081	1		Tanda miring dalam gambar menunjukkan: (1) Garis penyeberangan jalan tipe zebra cross bagi pejalan kaki (2) Garis berhenti (3) Garis pinggir jalan





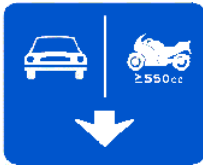



機車標誌、標線、號誌選擇題
【bahasa Indonesia】

題號	答案	題目圖示	題目
082	2		Garis putih tebal horizontal dalam gambar menunjukkan: (1) Garis larangan mendahului (2) Garis berhenti (3) Garis penyeberangan jalan bagi pejalan kaki
083	3		(1) Garis berhenti (2) Garis tanda mendekati benda penghalang (3) Garis parkir kendaraan
084	1		Garis putih tebal yang ditunjuk panah di dalam gambar adalah: (1) Garis pinggir jalan (2) Garis jalur kendaraan (3) Garis larangan mendahului
085	3		(1) Kendaraan dari depan berhenti (2) Semua kendaraan berhenti (3) Kendaraan dari depan belakang berhenti dan kendaraan dari kiri kanan berjalan
086	1		(1) Semua kendaraan berhenti (2) Kendaraan dari depan belakang berhenti dan kendaraan dari kiri kanan berjalan (3) Kendaraan dari depan berhenti
087	1		(1) Mobil dari arah kanan membelok kiri. (2) Mobil dari arah kanan segera jalan. (3) Mobil dari arah kiri segera jalan.
088	1		(1) Kendaraan dari kanan berhenti (2) Kendaraan dari kanan belok ke kiri (3) Kendaraan dari kanan berjalan dengan cepat
089	2		(1) Kendaraan dari kanan belok ke kiri (2) Kendaraan dari kiri berjalan dengan cepat (3) Kendaraan dari kanan berjalan dengan cepat
090	1		(1) Kendaraan dari kiri belok ke kiri (2) Kendaraan dari kanan berjalan dengan cepat (3) Kendaraan dari kiri berhenti








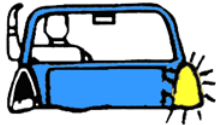

機車標誌、標線、號誌選擇題
【bahasa Indonesia】

題號	答案	題目圖示	題目
091	1		(1) Kendaraan dari depan berhenti (2) Kendaraan dari depan belakang berhenti dan kendaraan dari kiri kanan berjalan (3) Semua kendaraan berhenti
092	3		(1) Kendaraan datang dari kanan harus berhenti. (2) Kendaraan datang dari kiri boleh berjalan. (3) Kendaraan datang dari arah kanan segera berjalan.
093	2		(1) Jalur kanan ditutup (2) Jalur kiri ditutup (3) Kendaraan berganti jalur
094	1		(1) Jalur kanan ditutup (2) Jalur kiri ditutup (3) Kendaraan berganti jalur
095	3		(1) Jalan ditutup (2) Kendaraan berganti jalur (3) Perbaikan jalan
096	3		(1) Jalur kiri ditutup (2) Jalur kanan ditutup (3) Kendaraan berganti jalur
097	1		(1) Petunjuk arah untuk ganti jalan (2) Jalur satu arah (3) Petunjuk arah kendaraan
098	2		(1) Perbaikan jalan (2) alan ditutup (3) Kendaraan berganti jalur
099	1		(1) Menyalakan lampu besar (2) Perhatikan lampu lalu lintas (3) Membunyikan klakson

機車標誌、標線、號誌選擇題
【bahasa Indonesia】

題號	答案	題目圖示	題目
100	2		(1) Hati-hati saat Mengendarai Sepeda di Dekat Pejalan Kaki (2) Pejalan Kaki dan Sepeda Motor Diperbolehkan (3) Sepeda dan Sepeda Motor Diperbolehkan.
101	3		(1) Jalur Kendaraan Bermotor (2) Jalur Bus (3) Jalur Sepeda dan Kendaraan Bermotor Kecil Kecuali Sepeda Motor Berat.
102	1		(1) Menunjukkan jalur khusus untuk mobil dan sepeda motor kelas berat yang berkapasitas lebih dari 550 C.C. (2) Menunjukkan jalur khusus untuk sepeda dan sepeda motor (3) Mobil dan sepeda motor kelas berat yang berkapasitas lebih dari 550 C.C. dilarang masuk
103	2		(1) Kendaraan Bermotor Empat Roda atau Lebih dan Sepeda Motor Berat dengan Kapasitas Mesin di atas 550 Sentimeter Kubik Diperbolehkan (2) Jalur Kendaraan Bermotor Empat Roda atau Lebih dan Sepeda Motor Berat Diperbolehkan (3) Dilarang Kendaraan Bermotor Empat Roda atau Lebih dan Sepeda Motor Berat Masuk.
104	2		(1) Khusus digunakan untuk mobil. (2) Khusus digunakan untuk mobil dan motor berkapasitas selinder 550 cm ³ ke atas. (3) Mobil dan motor berkapasitas selinder 550 cm ³ ke atas dilarang masuk.
105	1		(1) Jalur Kendaraan Bermotor Kecil Kecuali Sepeda dan Sepeda Motor Berat (2) Jalur Kendaraan Bermotor Kecil dan Sepeda Motor Berat Diperbolehkan (3) Jalur Sepeda dan Sepeda Motor Ringan Diperbolehkan.
106	1		(1) Jalur khusus pengendara sepeda. (2) Jalur khusus kendaraan listrik. (3) Jalur khusus motor.
107	1		(1) Sepeda motor dan kendaraan yang berkecepatan rendah belok kanan dua tahap (2) Jalur khusus sepeda motor (3) Sepeda motor dan kendaraan yang berkecepatan rendah belok kiri dua tahap




機車標誌、標線、號誌選擇題
【bahasa Indonesia】

題號	答案	題目圖示	題目
108	3		(1) Sepeda motor dan kendaraan yang berkecepatan rendah belok kanan dua tahap (2) Jalur khusus sepeda motor (3) Sepeda motor dan kendaraan yang berkecepatan rendah belok kiri dua tahap
109	1		Garis putus warna putih adalah : (1) Garis memutar. (2) Garis jala. (3) Garis alur.
110	3		Petunjuk ini adalah : (1) Petunjuk jarak perjalanan suatu tempat. (2) Petunjuk arah. (3) Petunjuk arah suatu tempat
111	1		(1) Jalan lurus lalu belok kanan. (2) Jalan lurus lalu belok kiri. (3) Sesuai petunjuk arah belok kiri.
112	1		Petunjuk ini adalah : (1) Petunjuk pengawasan jalur jalan, yang berarti penutupan jalur jalan. (2) Di depan ada persimpangan jalan. (3) Petunjuk pengawasan berkendara.
113	1		(1) Stasiun MRT. (2) Stasiun kereta api. (3) Stasiun kereta api kecepatan tinggi.
114	1		(1) Tempat parkir kendaraan. (2) Taman. (3) Jalur memutar arah.
115	1		Lengan kiri keatas, telapak tangan menekuk ke kanan, menandakan : (1) Membelok kanan. (2) Membelok kiri. (3) Memberikan kendaraan belakang jalan terlebih dahulu.
116	2		Lengan kiri menjulur ke kiri, telapak tangan mengarah ke bawah, menandakan : (1) Membelok kanan. (2) Membelok kiri. (3) Berjalan perlahan.










機車標誌、標線、號誌選擇題
【bahasa Indonesia】

題號	答案	題目圖示	題目
117	1		Lengan kiri menjulur ke bawah, telapak tangan mengarah ke belakang, menandakan : (1) Mengurangi kecepatan dan berhenti. (2) Membiarkan kendaraan belakang lewat terlebih dahulu. (3) Hendak mundur.
118	1		(1) Hanya Boleh Belok Kiri di Jalan Ini (2) Jalan Satu Arah (3) Berkendara di Jalur Sebelah Kiri.
119	2		(1) Jalan Satu Arah (2) Ikuti Arah Jalur Kendaraan (3) Hanya Boleh Belok Kiri.
120	3		(1) Hanya Boleh Lurus (2) Ikuti Arah Jalur Kendaraan (3) Jalan Satu Arah.
121	2		(1) Petunjuk Jarak Nama Tempat (2) Petunjuk Jarak Arah (3) Petunjuk Arah Nama Tempat.
122	2		(1) Petunjuk Jarak Nama Lokasi (2) Petunjuk Jarak Arah (3) Petunjuk Arah Nama Lokasi.
123	3		Tanda ini adalah petunjuk jalan tol, digunakan untuk mengarahkan kendaraan menuju ke pintu tol jalan tol dari: (1) jalan cepat (2) jalan tol (3) jalan biasa.
124	2		(1) Batu Tanda Jarak (2) Tanda Jarak (3) Tanda Nomor Jalur Jalan Kabupaten.
125	3		(1) Stasiun Kereta Bawah Tanah (2) Stasiun Kereta Api (3) Stasiun Kereta Api Cepat


機車標誌、標線、號誌選擇題
【bahasa Indonesia】

題號	答案	題目圖示	題 目
126	1		(1) Jembatan Pejalan Kaki (2) Jalan Bawah Tanah Pejalan Kaki (3) Tempat Parkir.
127	2		(1) Jembatan Pejalan Kaki (2) Jalan Bawah Tanah Pejalan Kaki (3) Tempat Parkir.
128	3		(1) Putaran Balik (2) Panduan Arah Aman (3) Ramalan Jalur Kendaraan.
129	2		(1) Putaran Balik (2) Panduan Arah Aman (3) Ramalan Jalur Kendaraan.
130	3		(1) Tanda Peringatan (2) Tanda Konstruksi Jalan (3) Tanda Kendaraan Mogok.
131	1		Jika pengendara sepeda motor menemukan garis lintang seperti yang terlihat pada gambar di jalan, bagaimana sebaiknya meresponsnya? (1) Mengurangi kecepatan dan berjalan perlahan (2) Mempercepat melewati (3) Memeriksa ban.
132	1		Garis putih solid di tengah antara garis tepi jalan terluar dan garis jalur kendaraan merupakan garis pembatas arah kendaraan (1)Garis Pemisah Jalur Cepat dan Lambat (2) Garis Pemisah Arah Kendaraan (3) Garis Larangan Overtake Dua Arah
133	1		Garis Penyeberangan Silang di Persimpangan (1)Garis Penyeberangan Pejalan Kaki Diagonal (2)Garis Jala-jala (3)Garis Penyeberangan Sepeda
134	3		Arah panah putih di gambar adalah (1)Belok Kiri (2)Belok Menghindar (3)Garis Penyempitan Lajur


機車標誌、標線、號誌選擇題
【bahasa Indonesia】

題號	答案	題目圖示	題目
135	1		(1) Lampu Merah Khusus Berkedip (2) Dilarang Masuk (3) Lambang Pengaturan Lajur
136	1		(1) Hati-hati Sepeda (2) Hati-hati Pejalan Kaki (3) Hati-hati Sepeda Motor
137	1		(1) Pelabuhan (2) Pelabuhan Penyeberangan (3) Bengkel Reparasi
138	2		(1) Stasiun Kereta Bawah Tanah atau Stasiun MRT (2) Stasiun Kereta Api (3) Stasiun Kereta Api Cepat
139	1		(1) Terminal Bus Pariwisata atau Terminal Angkutan Umum (2) Stasiun MRT (3) Pangkalan Taksi
140	3		(1) Belok Kiri (2) Beri Kesempatan Mobil Belakang Melewati (3) Kurangi Kecepatan Sementara
141	2		(1) Belok Kanan (2) Beri Kesempatan Mobil Belakang Melewati (3) Kurangi Kecepatan Sementara
142	1		(1) Belok Kanan (2) Beri Kesempatan Mobil Belakang Melewati (3) Kurangi Kecepatan Sementara
143	1		(1) Belok Kiri (2) Belok Kanan (3) Kurangi Kecepatan Sementara

機車標誌、標線、號誌選擇題
【bahasa Indonesia】

題號	答案	題目圖示	題目
144	3		(1) Jalur Khusus Bus Besar (2) Jalur Khusus Kendaraan Berat Tinggi (3) Jalur Khusus Kendaraan Massal Mass Transit
145	2		(1) Dilarang Mobil dengan 4 Roda atau Lebih (2) Dilarang Bus Besar Masuk (3) Dilarang Kendaraan Sistem Mass Transit Masuk
146	2		(1) Jalur Khusus untuk Mobil dengan 4 Roda atau Lebih dan Sepeda Motor Berkapasitas Silinder Diatas 550 cm ³ (2) Jalur Khusus untuk Mobil dengan 4 Roda atau Lebih dan Sepeda Motor Besar Berkapasitas Silinder Diatas 550 cm ³ (3) Jalur Khusus untuk Mobil dengan 4 Roda atau Lebih dan Sepeda Motor Kecil Berkapasitas Silinder Diatas 550 cm ³
147	1		(1) Jalur Khusus untuk Kendaraan Penumpang Besar (2) Jalur Khusus untuk Kendaraan Bermuatan Tinggi (3) Jalur Khusus untuk Kendaraan Sistem Kereta Api Massal
148	3		(1) Dilarang Masuk untuk Bus Besar dan Truk Besar (2) Dilarang Masuk untuk Kendaraan dengan Empat Roda atau Lebih dan Truk Besar (3) Dilarang Masuk untuk Bus Besar, Truk Besar, dan Kendaraan Bergandeng
149	3		(1) Perlintasan Rel Kereta Api Dua Jalur atau Lebih (2) Perlintasan Rel Kereta Api Satu Jalur (3) Perlintasan Rel Kereta Api Satu Jalur yang Di-Elektifikasi
150	2		(1) Nama Tempat (2) Petunjuk Jalur Lalu Lintas (3) Petunjuk Arah Nama Tempat
151	1		Gerakan tangan pengendara sepeda menunjukkan akan (1) belok kanan (2) belok kiri (3) melambat dan berhenti

機車標誌、標線、號誌選擇題
【bahasa Indonesia】

題號	答案	題目圖示	題目
152	3		Gerakan tangan pengendara sepeda menunjukkan akan (1) belok kanan (2) belok kiri (3) melambat dan berhenti