

# 交通部公路總局臺北區監理所 110 年度性別平等工作小組委員會第 2 次會議紀錄

壹、時間：110 年 9 月 15 日(星期三)下午 3 時

貳、地點：本所A棟第 1 會議室

參、主席：戴委員邦芳

紀錄：謝隆程

肆、出(列)席人員：如簽到表

伍、報告事項：

一、本所截至 110 年 8 月 31 日止，現有員工人數計 453 人，其中女性員工 284 人，佔 62.7%、男性員工 169 人，佔 37.3%。(如附表 1)

決議：本案洽悉。

二、本所截至 110 年 8 月 31 日止，現有主管人數計 45 人，其中女性主管 14 人，佔 31.1%、男性主管 31 人，佔 68.9%。(如附表 2)

決議：本案洽悉。

三、本所截至 8 月 31 日止，各類假別性別統計如下：(如附表 3)

1. 產前假：6 人。

2. 娩假：4 人。

3. 育嬰留職停薪：10 人(男：女=0：10)。

4. 家庭照顧假：34 人(男：女=14：20)。

5. 陪產假：4 人。

決議：本案洽悉。

四、有關交通部公路總局CEDAW宣導簡報-「夜間乘車金安心，貼心護您三部曲—打造公路客運『三心級』夜間運輸服務」，請運管科(含轄站)於業者至本所洽談業務及每季客運業營運管理查核評鑑之際多加宣導一案。

前次會議決議辦理情形：

序號	決議事項	辦理情形
1	請運管科至總局開會時，建議將CEDAW宣導情形納入客運業者評鑑項目。	(運管科)將建議公路總局將CEDAW宣導情形納入客運業者評鑑項目
2	辦理運輸業座談會時，請安排CEDAW宣導。	(人事室)已規劃於9月23日運管科辦理之「110年下半年度北宜花地區汽車運輸業者業務與行車安全綜合座談會」安排「夜間乘車金安心，貼心護您三部曲—打造公路客運『三心級』夜間運輸服務」宣導簡報。
3	進行CEDAW宣導時，除本簡報內容外亦請加入後端求救、補救措施宣導。	(人事室)除CEDAW宣導簡報外，並加入「公路汽車客運業防治性騷擾事件處理原則」進行宣導。

決議：本案洽悉。

#### 陸、討論事項：

案一、有關性別統計資料放置本所官網性別平等專區一案。

說明：

一、依據本會110年度第1次會議決議如下：

- (一)請駕管科及資訊科配合將汽機車駕照考照人員之性別分別與年齡、是否為身心障礙者以及是否為新住民進行交叉分析，並於下次會議提出。
- (二)請企劃科加入男女擁有車輛數，再分別統計男性及女性繳交汽機車燃料使用費比例，另請修正表頭為「性別」，並於下次會議提出。

(三) 請交安科將性別與出勤者之職務性質進行交叉分析，以利分析該業務分派是否符合性別平等，並於下次會議提出。

二、 駕管科、企劃科及交安科業分別提供統計資料如附件 1-3。

決議：

- 一、 駕管科提供汽機車駕照考照人員分析表，其中是否為身心障礙以及是否為新住民，此二項資料在本所系統無法擷取，建議提供各性別取得駕照成長趨勢為呈現資料，並提供圓餅圖，於下次會議提出。
- 二、 駕管科提供汽機車駕照考照人員分析圖與企劃科加入男女擁有車輛數，二項表格呈現的方式皆不同，為讓資料易閱讀性及一致性請駕管科、企劃科及人事室共同討論資料的呈現方式，於下次會議提出。
- 三、 交安科性別與出勤者交叉分析的部分，加入人事室現有人力性別統計表裡，呈現性別比例即可，本資料為內部統計資料故不放置於本所官網性別平等專區。

柒、臨時動議：

案一、提議將性別平等議題加入員工關懷的項目。

說明：

王委員梅香建議人事室將性別平等議題加入員工關懷，讓性別平等在各層級都能有實際的感受及接觸而非只是理論上的討論。

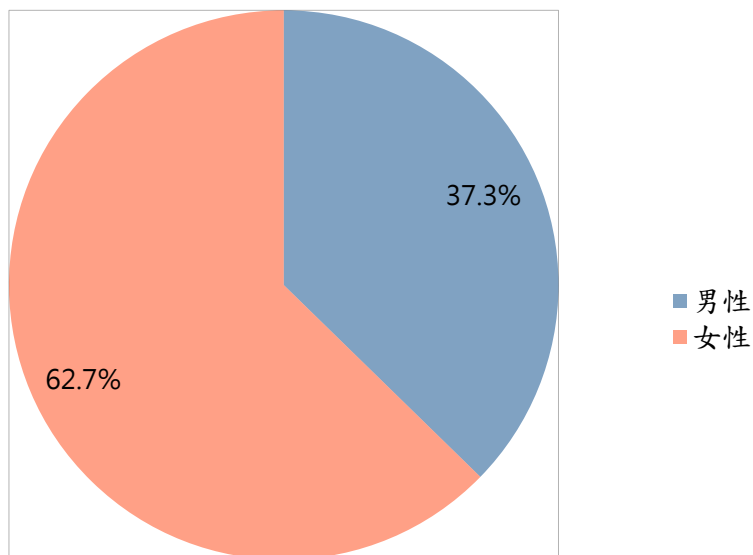
決議：本案請人事室研議將性別平等議題加入員工關懷的項目可行性及實際的作為。

捌、散會：下午 16 時 00 分。

### 現有人力性別統計表

110.08.31

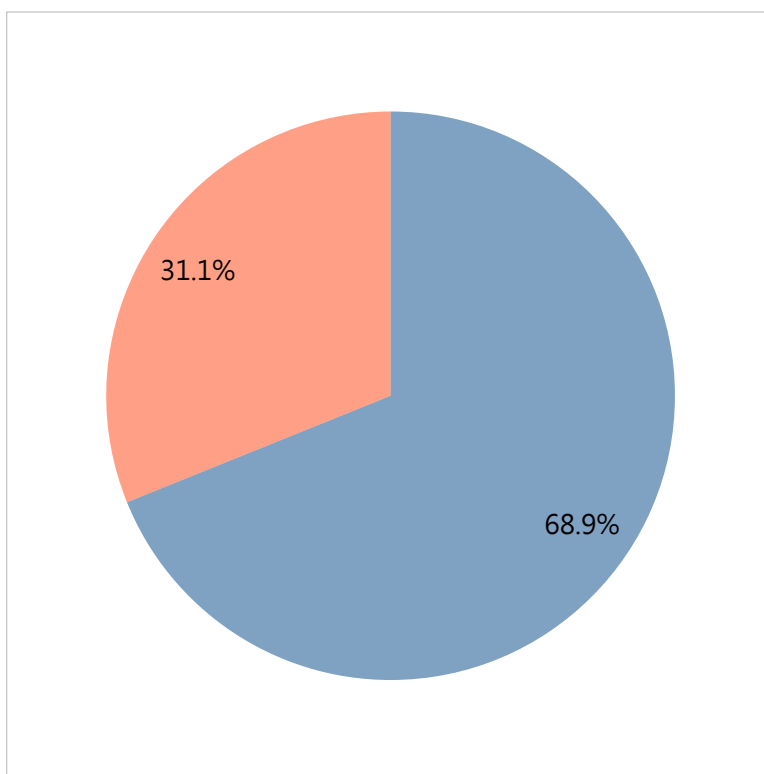
	職員+工友		約僱人員		契約服務員		合計		比例	
	男性	女性	男性	女性	男性	女性	男性	女性	男性	女性
車管科	18	15	4	14	2	9	24	38	38.7%	61.3%
駕管科	17	8	1	7	0	6	18	21	46.2%	53.8%
運管科	11	14	0	0	0	1	11	15	42.3%	57.7%
企劃科	5	12	0	4	1	5	6	21	22.2%	77.8%
交安科	5	3	1	2	0	2	6	7	46.2%	53.8%
資訊科	6	1	1	0	0	0	7	1	87.5%	12.5%
秘書室	8	9	0	8	1	3	9	20	31.0%	69.0%
政風室	4	1	0	0	0	1	4	2	66.7%	33.3%
主計室	1	6	0	0	0	0	1	6	14.3%	85.7%
人事室	1	6	0	1	0	0	1	7	12.5%	87.5%
板橋站	19	15	1	18	0	10	20	43	31.7%	68.3%
蘆洲站	16	11	2	6	1	6	19	23	45.2%	54.8%
宜蘭站	18	17	1	14	2	11	21	42	33.3%	66.7%
花蓮站	14	17	2	9	0	5	16	31	34.0%	66.0%
玉里分站	2	2	0	2	1	0	3	4	42.9%	57.1%
基宜車鑑	2	1	0	0	0	0	2	1	66.7%	33.3%
花東車鑑	1	2	0	0	0	0	1	2	33.3%	66.7%
<b>合計</b>	<b>148</b>	<b>140</b>	<b>13</b>	<b>85</b>	<b>8</b>	<b>59</b>	<b>169</b>	<b>284</b>	<b>37.3%</b>	<b>62.7%</b>



### 各級主管性別統計

110.08.31

	簡任 (副長級)		薦任 (高員級)		委任 (員級)		合計		比例	
	男性	女性	男性	女性	男性	女性	男性	女性	男性	女性
所本部	3	0	7	7	0	0	10	7	59%	41%
板橋站	0	0	5	2	0	0	5	2	71%	29%
蘆洲站	0	0	3	2	0	0	3	2	60%	40%
宜蘭站	0	0	6	0	0	1	6	1	86%	14%
花蓮站	0	0	4	2	0	0	4	2	67%	33%
玉里分站	0	0	1	0	0	0	1	0	100%	0%
基宜車鑑	0	0	1	0	0	0	1	0	100%	0%
花東車鑑	0	0	1	0	0	0	1	0	100%	0%
<b>合計</b>	<b>3</b>	<b>0</b>	<b>28</b>	<b>13</b>	<b>0</b>	<b>1</b>	<b>31</b>	<b>14</b>	<b>68.9%</b>	<b>31.1%</b>



各類假別性別統計

110.01.01-110.08.31

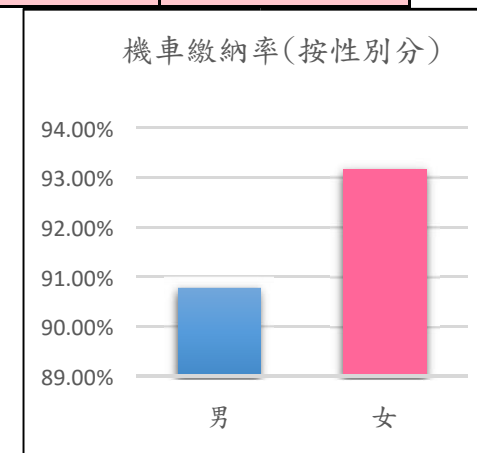
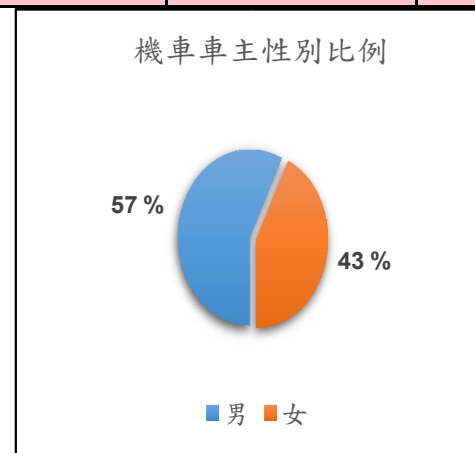
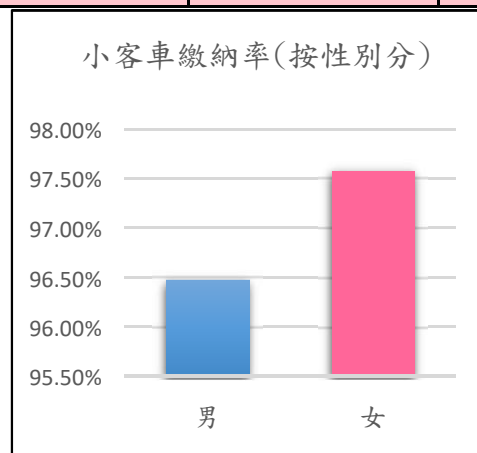
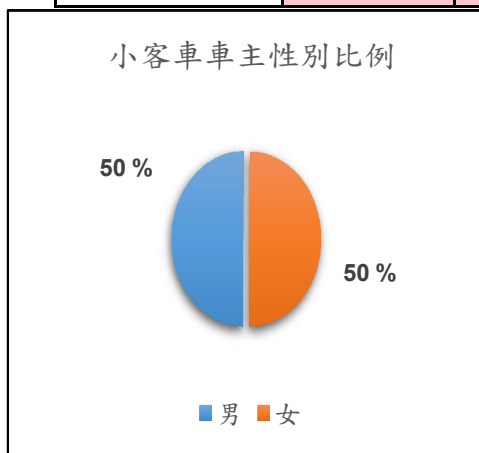
	產前假	娩假	育嬰留職停薪		家庭照顧假(人數)		陪產假
	女性	女性	男性	女性	男性	女性	男性
所本部	4	4	0	5	9	12	3
板橋站	0	0	0	0	1	1	1
蘆洲站	0	0	0	1	2	2	0
宜蘭站	2	0	0	3	1	5	0
花蓮站	0	0	0	1	1	0	0
玉里分站	0	0	0	0	0	0	0
基宜車鑑	0	0	0	0	0	0	0
花東車鑑	0	0	0	0	0	0	0
<b>合計</b>	<b>6</b>	<b>4</b>	<b>0</b>	<b>10</b>	<b>14</b>	<b>20</b>	<b>4</b>

★本表人數含各級主管(不含職代)

汽車								機車									
年度	性別	年齡	人數	比例	限駕特製車 人數	比例	外籍人數	比例	年度	性別	年齡	人數	比例	限駕特製車 人數	比例	外籍人數	比例
109	男	18-25	25493	63.71%	2	0.01%	319	1.25%	109	男	18-25	25583	73.39%	4	0.02%	395	1.54%
		25-35	7961	19.90%	3	0.04%	389	4.89%			25-35	3932	11.28%	0	0.00%	360	9.16%
		35-45	3624	9.06%	3	0.08%	155	4.28%			35-45	2618	7.51%	4	0.15%	104	3.97%
		45-55	2140	5.35%	1	0.05%	36	1.68%			45-55	1878	5.39%	9	0.48%	39	2.08%
		55-65	757	1.89%	2	0.26%	13	1.72%			55-65	688	1.97%	9	1.31%	15	2.18%
		65-75	35	0.09%	0	0.00%	0	0.00%			65-75	138	0.40%	11	7.97%	2	1.45%
		75以上	3	0.01%	0	0.00%	1	33.33%			75以上	20	0.06%	1	5.00%	0	0.00%
		總人數	40013		11	0.03%	913	2.28%			總人數	34857		38	0.11%	915	2.63%
	女	18-25	18747	61.41%	3	0.02%	289	1.54%		女	18-25	16758	71.12%	0	0.00%	253	1.51%
		25-35	8508	27.87%	0	0.00%	360	4.23%			25-35	2578	10.94%	2	0.08%	309	11.99%
		35-45	2575	8.43%	1	0.04%	176	6.83%			35-45	2100	8.91%	0	0.00%	167	7.95%
		45-55	585	1.92%	0	0.00%	40	6.84%			45-55	1401	5.95%	3	0.21%	35	2.50%
		55-65	108	0.35%	1	0.93%	5	4.63%			55-65	620	2.63%	4	0.65%	2	0.32%
		65-75	6	0.02%	0	0.00%	1	16.67%			65-75	98	0.42%	1	1.02%	0	0.00%
		75以上	0	0.00%	0	0.00%	0	0.00%			75以上	7	0.03%	1	14.29%	0	0.00%
		總人數	30529		5	0.02%	871	2.85%			總人數	23562		11	0.05%	766	3.25%
汽車								機車									
年度	性別	年齡	人數	比例	限駕特製車 人數	比例	外籍人數	比例	年度	性別	年齡	總人數	比例	限駕特製車 人數	比例	外籍人數	比例
108	男	18-25	24834	64.06%	5	0.02%	383	1.54%	108	男	18-25	23887	75.67%	1	0.00%	321	1.34%
		25-35	7317	18.87%	4	0.05%	254	3.47%			25-35	2881	9.13%	1	0.03%	204	7.08%
		35-45	3629	9.36%	3	0.08%	85	2.34%			35-45	2338	7.41%	6	0.26%	74	3.17%
		45-55	2210	5.70%	4	0.18%	10	0.45%			45-55	1658	5.25%	8	0.48%	35	2.11%
		55-65	751	1.94%	2	0.27%	7	0.93%			55-65	650	2.06%	24	3.69%	11	1.69%
		65-75	25	0.06%	0	0.00%	1	4.00%			65-75	133	0.42%	9	6.77%	0	0.00%
		75以上	0	0.00%	0	0.00%	0	0.00%			75以上	19	0.06%	4	21.05%	0	0.00%
		總人數	38766		18	0.05%	740	1.91%			總人數	31566		53	0.17%	645	2.04%
	女	18-25	15891	61.45%	0	0.00%	399	2.51%		女	18-25	14469	70.35%	0	0.00%	207	1.43%
		25-35	7167	27.71%	0	0.00%	281	3.92%			25-35	1964	9.55%	0	0.00%	261	13.29%
		35-45	2140	8.28%	1	0.05%	132	6.17%			35-45	2091	10.17%	1	0.05%	131	6.26%
		45-55	547	2.12%	0	0.00%	31	5.67%			45-55	1346	6.54%	2	0.15%	20	1.49%
		55-65	109	0.42%	1	0.92%	2	1.83%			55-65	609	2.96%	6	0.99%	6	0.99%
		65-75	7	0.03%	0	0.00%	0	0.00%			65-75	83	0.40%	1	1.20%	0	0.00%
		75以上	0	0.00%	0	0.00%	0	0.00%			75以上	5	0.02%	0	0.00%	0	0.00%
		總人數	25861		2	0.01%	845	3.27%			總人數	20567		10	0.05%	625	3.04%
汽車								機車									
年度	性別	年齡	人數	比例	限駕特製車 人數	比例	外籍人數	比例	年度	性別	年齡	總人數	比例	限駕特製車 人數	比例	外籍人數	比例
107	男	18-25	23382	64.40%	3	0.01%	403	1.72%	107	男	18-25	27207	77.75%	8	0.03%	301	1.11%
		25-35	6950	19.14%	4	0.06%	227	3.27%			25-35	2918	8.34%	1	0.03%	191	6.55%
		35-45	3385	9.32%	4	0.12%	75	2.22%			35-45	2440	6.97%	8	0.33%	87	3.57%
		45-55	1915	5.27%	2	0.10%	15	0.78%			45-55	1652	4.72%	8	0.48%	22	1.33%
		55-65	627	1.73%	4	0.64%	7	1.12%			55-65	644	1.84%	15	2.33%	7	1.09%
		65-75	50	0.14%	0	0.00%	0	0.00%			65-75	116	0.33%	8	6.90%	1	0.86%
		75以上	1	0.00%	0	0.00%	0	0.00%			75以上	15	0.04%	4	26.67%	0	0.00%
		總人數	36310		17	0.05%	727	2.00%			總人數	34992		52	0.15%	609	1.74%
	女	18-25	14700	61.32%	0	0.00%	310	2.11%		女	18-25	15529	70.32%	1	0.01%	191	1.23%
		25-35	6608	27.56%	1	0.02%	278	4.21%			25-35	2022	9.16%	1	0.05%	218	10.78%
		35-45	2066	8.62%	0	0.00%	141	6.82%			35-45	2223	10.07%	1	0.04%	128	5.76%
		45-55	520	2.17%	2	0.38%	21	4.04%			45-55	1521	6.89%	2	0.13%	19	1.25%
		55-65	77	0.32%	0	0.00%	4	5.19%			55-65	694	3.14%	5	0.72%	2	0.29%
		65-75	2	0.01%	0	0.00%	0	0.00%			65-75	88	0.40%	0	0.00%	0	0.00%
		75以上	0	0.00%	0	0.00%	0	0.00%			75以上	5	0.02%	0	0.00%	0	0.00%
		總人數	23973		3	0.01%	754	3.15%			總人數	22082		10	0.05%	558	2.53%

臺北區監理所(含轄站)汽機車燃料使用費按時繳納情形性別統計表

年度	性別	自用小客車			機車		
		開徵車輛數	按時繳納數	按時繳納率	開徵車輛數	按時繳納數	按時繳納率
109 年	男	359,079	346,395	96.47%	1,247,954	1,132,637	90.76%
	女	355,068	346,458	97.58%	929,158	865,582	93.16%



資料來源：第 3 代公路監理資訊系統



附件3

### 性別與出勤者之職務性質進行交叉分析

	業務類	技術類	小計
男	46	53	99
女	56	4	60
小計	102	57	159

統計資料截至110年8月23日止並排除督導主管